



BILANT  
31.12.2016

30 IAN. 2017

pag.: 1 - lei -

COD	DENUMIRE INDICATORI	SOLD LA INCEPUTUL PERIOADEI	SOLD LA SFARSITUL PERIOADEI
01003	1.Active fixe necorporale (ct.2030000+2050000+2060000+2080100+2080200+2330000-2800300-2800500-2800800-2900400-2900500-2900800-2930100*)	383.918	369.021
01004	2.Instalatii tehnice, mijloace de transport, animale, plantatii, mobilier, aparatura birotica si alte active corporale (ct.2130100+2130200+2130300+2130400+2140000+2310000-2810300-2810400-2910300-2910400-2930200*)	3.592.567	3.733.163
01005	3.Terenuri si cladiri (ct.2110100+2110200+2120101+2120102+2120201+2120301+2120401+2120501+2120601+2120901+2310000-2810100-2810200-2910100-2910200-2930200)	69.783.125	75.889.232
01007	5.Active financiare necurente (investitii pe termen lung) peste un an (ct.2600100+2600200+2600300+2650000+2670201+2670202+2670203+2670204+2670205+2670208-2960101-2960102-2960103-2960200), din care:	47.200	47.200
01008	Titluri de participare (ct.2600100+2600200+2600300-2960101-2960102-2960103)	47.200	47.200
01015	7.TOTAL ACTIVE NECURENTE (rd.03+04+05+06+07+09)	73.806.810	80.038.616
01019	1.Stocuri (ct.3010000+3020100+3020200+3020300+3020400+3020500+3020600+3020700+3020800+3020900+3030100+3030200+3040100+3040200+3050100+3050200+3070000+3090000+3310000+3320000+3410000+3450000+3460000+3470000+3490000+3510100+3510200+3540100+3540500+3540600+3560000+3570000+3580000+3590000+3610000+3710000+3810000+/-3480000+/-3780000-3910000-3920100-3920200-3930000-3940100-3940500-3940600-3950100-3950200-3950300-3950400-3950600-3950700-3950800-3960000-3970000-3980000-4420803)	1.054.975	1.088.446
01021	Creante din operatiuni comerciale, avansuri si alte decontari (ct.2320000+2340000+4090101+4090102+4110101+4110108+4130100+4180000+4750000+4780102+4610101+4610109+4730109+4810101+4810102+4810103+4810200+4810300+4810900+4820000+4830000+4890101+4890301-4910100-4960100+5120800) din care:	324.910	323.228
01022	Creante comerciale si avansuri (ct.2320000+2340000+4090101+4090102+4110101+4110108+4130100+4180000+4610101-4910100-4960100),din care:	320.320	319.085
01023	Creante bugetare (ct.4310100**+4310200**+4310300**+4310400**+4310500**+4310700**+4370100**+4370200**+4370300**+4420400+4420800**+4420802+4440000**+4460000**+4460100**+4460200**+4480200+4610102+4610104+4630000+4640000+4650100+4650200+4660401+4660402+4660500+4660900+4810101**+4810102**+4810103**+4810900**+4820000** -4970000), din care:	1.248.287	1.273.871
01024	Creantele bugetului general consolidat (ct.4630000+4640000+4650100+4650200+4660401+4660402+4660500+4660900-4970000)	1.247.475	1.273.601
01030	Total creante curente (rd.21+23+25+27)	1.573.197	1.597.099
01033	Conturi la trezorerie, casa in lei. (ct.5100000+5120101+5120501+5130101+5130301+5130302+5140101+5140301+5140302+5150101+5150103+5150301+5150500+5150600+5160101+5160301+5160302+5170101+5170301+5170302+5200100+5210100+5210300+5230000+5250101+5250102+5250301+5250302+5250400+5260000+5270000+5280000+5290101+5290201+5290301+5290400		

COD	DENUMIRE INDICATORI	SOLD LA INCEPUTUL PERIOADEI	SOLD LA SFARSITUL PERIOADEI
01035	+5290901+5310101+5500101+5520000+5550101+5550400+5570101+5580101+5580201+5590101+5600101+5600300+5600401+5610101+5610300+5620101+5620300+5620401+5710100+5710300+5710400+5740101+5740102+5740301+5740302+5740400+5750100+5750300+5750400-7700000) Conturi la institutii de credit, BNR, casa in valuta (ct.5110101+5110102+5120102+5120402+5120502+5130102+5130202+5140102+5140202+5150102+5150202+5150302+5160102+5160202+5170102+5170202+5290102+5290202+5290302+5290902+5310402+5410102+5410202+5500102+5550102+5550202+5570202+5580102+5580202+5580302+5580303+5590102+5590202+5600102+5600103+5600402+5610102+5610103+5620102+5620103+5620402)	3.766.744	3.560.068
01040	Total disponibilitati si alte valori (rd.33+33.1+35+35.1)	97.753	98.006
01045	7.TOTAL ACTIVE CURENTE (rd.19+30+31+40+41+41.1+42)	3.864.497	3.658.074
1046	8.TOTAL ACTIVE (rd.15+45)	6.492.669	6.343.619
01052	1.Sume necurente - sume ce urmeaza a fi platite dupa o perioada mai mare de un an (ct.2690200+4010200+4030200+4040200+4050200+4280201+4620201+4620209+5090000), din care:	80.299.479	86.382.235
01054	2.Imprumuturi pe termen lung (ct.1610200+1620200+1630200+1640200+1650200+1660201+1660202+1660203+1660204+1670201+1670202+1670203+1670208+1670209+1690200)	7.446	7.509
01055	3.Provizioane (ct.1510201+1510202+1510203+1510204+1510208)	217.212	140.962
01058	TOTAL DATORII NECURENTE (rd.52+54+55)	402.485	633.840
01060	1.Datorii comerciale, avansuri si alte decontari (ct.2690100+4010100+4030100+4040100+4050100+4080000+4190000+4620101+4620109+4730109+4810101+4810102+4810103+4810200+4810300+4810900+4820000+4830000+4890201+5090000+5120800), din care:	627.143	782.311
010601	Decontari privind incheiere executiei bugetului de stat din anul curent (ct.4890201)	30.509	1.883
01062	2.Datorii catre bugete (ct.4310100+4310200+4310300+4310400+4310500+4310700+4370100+4370200+4370300+4400000+4410000+4420300+4420801+4440000+4460000+4460100+4460200+4480100+4550501+4550502+4550503+4620109+4670100+4670200+4670300+4670400+4670500+4670900+4730109+4810900+4820000),din care:	30.509	1.883
010631	Contributii sociale (ct.4310100+4310200+4310300+4310400+4310500+4310700+4370100+4370200+4370300)	398.580	398.088
01065	3.Datorii din operatiuni cu Fonduri externe nerambursabile si fonduri de la buget,alte datorii catre alte organisme internationale (ct.4500200+4500400+4500600+4510200+4510401+4540402+4540409+4510601+4510602+4510603+4510605+4510606+4510609+4520100+4520200+4530200+4540200+4540401+4540402+4540601+4540602+4540603+4550200+4550401+4550402+4550403+4550404+4560400+4580401+4580402+4580501+4580502+4590000+4620103+4730103+4760000)	55.544	57.027
01071	5.Imprumuturi pe termen lung - sume ce urmeaza a fi platite in cursul exercitiului curent (ct.1610100+1620100+1630100+1640100+1650100+1660101+1660102+1660103+1660104+1670101+1670102+1670103+1670108+1670109+1680100+1680200+1680300+1680400+1680500+1680701+1680702+1680703+1680708+1680709+1690100)	1.749.320	1.749.320
01072	6.Salariile angajatilor (ct.4210000+4230000+4260000+4270100+4270300+4280101)	76.250	76.250
01075	9.Provizioane (ct.1510101+1510102+1510103+1510104+1510108)	104.590	107.616
01078	10.TOTAL DATORII CURENTE (rd.60+62+65+70+71+72+73+74+75)	2.359.249	2.47.600
			2.580.757

COD	DENUMIRE INDICATORI	SOLD LA INCEPUTUL PERIOADEI	SOLD LA SFARSITUL PERIOADEI
01079	11.TOTAL DATORII (rd.58+78)	2.986.392	3.363.068
01080	12.ACTIVE NETE = TOTAL ACTIVE - TOTAL DATORII = CAPITALURI PROPRII (rd.80=rd.46-79=rd.90)	77.313.087	83.019.167
01084	1.Rezerve, fonduri (ct.1000000+1010000+1020101+1020102+1020103+ 1030000+ 1040101+1040102+1040103+1050100+1050200+1050300+ 1050400+1050500+1060000+1320000+1330000+1390100)	64.668.041	64.977.012
01085	2.Rezultatul reportat (ct.1170000-sold creditor)	5.925.828	12.584.722
01087	4.Rezultatul patrimonial al exercitiului (ct.1210000-sold creditor)	6.719.218	5.457.433
01090	6.TOTAL CAPITALURI PROPRII (rd.84+85-86+87-88)	77.313.087	83.019.167

Conducatorul institutiei


Conducatorul compartimentului  
financiar- contabil





CONTUL DE REZULTAT PATRIMONIAL  
31.12.2016

pag.: 1 - lei -

COD	DENUMIRE INDICATORI	An precedent	An curent
02002	1.Venituri din impozite, taxe, contributii de asigurari si alte venituri ale bugetelor (ct.7300100+7300200+7310100+7310200+7320100+7330000+7340000+7350100+7350200+7350300+7350400+7350500+7350600+7360100+7390000+7450100+7450200+7450300+7450400+7450500+7450900+7460100+7460200+7460300+7460900)	4.071.192	4.612.048
02003	2.Venituri din activitati economice (ct.7210000+7220000+7510100+7510200+/-7090000)	9.565	8.357
02004	3.Finantari, subventii, transferuri, alocatii bugetare cu destinatie speciala (ct.7510500+7710000+7720100+7720200+7740100+7740200+7750000+7760000+7780000+7790101+7790109)	6.160.228	5.246.656
02005	4.Alte venituri operationale (ct.7140000+7180000+7500000++7510300+7510400+7810200+7810300+7810401+7810402+7770000)	948.347	551.243
02008	TOTAL VENITURI OPERATIONALE (rd.02+03+04+05)	11.189.332	10.418.304
02008	1.Salarii si contributiile sociale aferente angajatilor (ct.6410000+6420000+6450100+6450200+6450300+6450400+6450500+6450600+6450800+6460000+6470000)	2.176.784	2.162.571
02009	2.Subventii si transferuri (ct.6700000+6710000+6720000+6730000+6740000+6750000+6760000+6770000+6780000+6790000)	308.169	321.783
02010	3.Stocuri, consumabile, lucrari si servicii executate de terti (ct.6010000+6020100+6020200+6020300+6020400+6020500+6020600+6020700+6020800+6020900+6030000+6060000+6070000+6080000+6090000+6100000+6110000+6120000+6130000+6140000+6220000+6230000+6240100+6240200+6260000+6270000+6280000+6290100)	953.880	909.171
02011	4.Cheltuieli de capital, amortizari si provizioane (ct.6290200+6810100+6810200+6810300+6810401+6810402+6820101+6820109+6820200+6890100+6890200)	1.294.354	1.695.792
02013	TOTAL CHELTUIELI OPERATIONALE (rd.08+09+10+11+12)	4.733.187	5.089.317
02015	- EXCEDENT (rd.06-rd.13)	6.456.145	5.328.987
02017	IV.VENITURI FINANCIARE (ct.7630000+7640000+7650100+7650200+7660000+7670000+7680000+7690000+7860300+7860400)	3.926	2.987
02020	V. CHELTUIELI FINANCIARE (ct.6630000+6640000+6650100+6650200+6660000+6670000+6680000+6690000+6860300+6860400+6860800)	3.081	2.658
02020	- EXCEDENT (rd.17-rd.18)	845	329
02023	- EXCEDENT (rd.15+20-16-21)	6.456.990	5.329.316
02025	VIII. VENITURI EXTRA ORDINARE (ct.7910000)	292.216	130.000
02028	- EXCEDENT (rd.25-rd.26)	292.216	130.000
020292	- EXCEDENT (rd.23+28-24-29)	6.749.206	5.459.316
02031	- EXCEDENT (rd.29.2-29.4)	6.749.206	5.459.316

Conducatorul institutiei




Conducatorul compartimentului  
financiar- contabil





RAPORT ANEXA 3 - SITUATIA FLUXURILOR DE TREZORERIE LA DATA:

31.12.2016

DENUMIREA INDICATORULUI	Cod	Total	Casa ct. 5310101	Buget de stat ct. 520 0100 / 770 00 00	Disponibil/ Finantare 521 01 00 / 770 00 00	Buget asig de sociale de stat	Bugetul asig de somaj	Buget fond nacional de asig soc de sanatat e	Buget pt fond mediu	Buget trezorer la statului	Buget instituti publice finantate integral din venituri proprii	Buget instituti publice finantate din venituri subventii	Buget activitati finantate din venituri proprii si bucget activitati de privatizare	Buget imprumut ri interne si externe	Buget fonduri externe neramb ursabil e	Alte disponibi- tati
<b>A</b>	<b>B</b>	<b>1</b>	<b>2</b>	<b>3</b>	<b>4</b>	<b>5</b>	<b>6</b>	<b>7</b>	<b>8</b>	<b>9</b>	<b>10</b>	<b>11</b>	<b>12</b>	<b>13</b>	<b>14</b>	<b>15</b>
I. NUMERAR DIN ACTIVITATEA OPERATIONALA	01	0	0	0	0	0	0	0	0	0	0	0	0	0	0	0
1. Incasari	02	12.753.799	2.424.322	0	10.255.129	0	0	0	0	0	0	0	0	0	0	0
2. Plati	03	5.918.278	2.424.322	1.883	3.419.608	0	0	0	0	0	0	0	0	0	0	74.348
3. Numerar net din activitatea operationala (rd.02 - rd.03)	04	6.835.521	0	-1.883	6.835.521	0	0	0	0	0	0	0	0	0	0	74.348
II. NUMERAR DIN ACTIVITATEA DE INVESTITII	05	0	0	0	0	0	0	0	0	0	0	0	0	0	0	0
1. Incasari	06	130.000	0	0	130.000	0	0	0	0	0	0	0	0	0	0	0
2. Plati	07	7.172.197	0	0	7.172.197	0	0	0	0	0	0	0	0	0	0	0
3. Numerar net din activitatea operationala (rd.06 - rd.07)	08	-7.042.197	0	0	-7.042.197	0	0	0	0	0	0	0	0	0	0	0
III. NUMERAR DIN ACTIVITATEA DE FINANTARE	09	0	0	0	0	0	0	0	0	0	0	0	0	0	0	0
1. Incasari	10	0	0	0	0	0	0	0	0	0	0	0	0	0	0	0
2. Plati	11	0	0	0	0	0	0	0	0	0	0	0	0	0	0	0
3. Numerar net din activitatea operationala (rd. 10 - rd. 11)	12	0	0	0	0	0	0	0	0	0	0	0	0	0	0	0
IV. CRESTEREA (DESCRSTEREA) NETA DE NUMERAR SI ECHIVALENT DE NUMERAR (rd.04 + 08 + 12)	13	-206.676	0	-1.883	-206.676	0	0	0	0	0	0	0	0	0	0	0
V. NUMERAR SI ECHIVALENT DE NUMERAR LA INCEPUTUL ANULUI	14	3.766.744	0	0	3.766.744	0	0	0	0	0	0	0	0	0	0	0
- sume recuperate din excedentul anului precedent	14.1	1.456.230	0	0	1.456.230	0	0	0	0	0	0	0	0	0	0	0
- sume utilizate din excedentul anului precedent	14.2	1.456.230	0	0	1.456.230	0	0	0	0	0	0	0	0	0	0	0
Sume transferate din disponibilul neutilizat la finele anului precedent***	14.3	0	0	0	0	0	0	0	0	0	0	0	0	0	0	0
VI. NUMERAR SI ECHIVALENT DE NUMERAR LA SFARSITUL PERIOADEI (rd. 13 + rd. 14), din care:	15	3.560.068	0	-1.883	3.560.068	0	0	0	0	0	0	0	0	0	0	0



Conducatorul institutiei:  
Nume conducator

Conducatorul compartimentului financiar-contabil,  
PLOTUNA MARIA LILIANA

Vizat Trezorerie

# RAPORT ANEXA 3 - SITUATIA FLUXURILOR DE TREZORERIE LA DATA:

31.12.2016

DENUMIREA INDICATORULUI	Cod	Total	5500101	5290101	5290201	5520000	5610101	5150101	5160101	5210200	5600101	Alte disponibil i-tati				
A	B	1	2	3	4	5	6	7	8	9	10	11	12	13	14	15
I. NUMERAR DIN ACTIVITATEA OPERATIONALA	01	0	0	0	0	0	0	0	0	0	0	0	0	0	0	0
1. Incasari	02	74.348	0	0	0	74.348	0	0	0	0	0	0	0	0	0	0
2. Plati	03	74.348	0	0	0	74.348	0	0	0	0	0	0	0	0	0	0
3. Numerar net din activitatea operationala (rd.02 - rd.03)	04	0	0	0	0	0	0	0	0	0	0	0	0	0	0	0
II. NUMERAR DIN ACTIVITATEA DE INVESTITII	05	0	0	0	0	0	0	0	0	0	0	0	0	0	0	0
1. Incasari	06	0	0	0	0	0	0	0	0	0	0	0	0	0	0	0
2. Plati	07	0	0	0	0	0	0	0	0	0	0	0	0	0	0	0
3. Numerar net din activitatea operationala (rd.05 - rd.07)	08	0	0	0	0	0	0	0	0	0	0	0	0	0	0	0
III. NUMERAR DIN ACTIVITATEA DE FINANTARE	09	0	0	0	0	0	0	0	0	0	0	0	0	0	0	0
1. Incasari	10	0	0	0	0	0	0	0	0	0	0	0	0	0	0	0
2. Plati	11	0	0	0	0	0	0	0	0	0	0	0	0	0	0	0
3. Numerar net din activitatea operationala (rd. 10 - rd. 11)	12	0	0	0	0	0	0	0	0	0	0	0	0	0	0	0
IV. CRESTEREA (DESCRETEREA) NETA DE NUMERAR SI ECHIVALENT DE NUMERAR (rd.04 + 08 + 12)	13	0	0	0	0	0	0	0	0	0	0	0	0	0	0	0
V. NUMERAR SI ECHIVALENT DE NUMERAR LA INCEPUTUL ANULUI	14	0	0	0	0	0	0	0	0	0	0	0	0	0	0	0
- sume recuperate din excedentul anului precedent	14.1	0	0	0	0	0	0	0	0	0	0	0	0	0	0	0
- sume utilizate din excedentul anului precedent	14.2	0	0	0	0	0	0	0	0	0	0	0	0	0	0	0
Sume transferate din disponibilul neutilizat la finele anului precedent***	14.3	0	0	0	0	0	0	0	0	0	0	0	0	0	0	0
VI. NUMERAR SI ECHIVALENT DE NUMERAR LA SFARSITUL PERIOADEI (rd. 13 + rd. 14), din care:	15	0	0	0	0	0	0	0	0	0	0	0	0	0	0	0



Conducatorul institutiei:  
Nume conducator

Conducatorul compartimentului financiar-contabil,  
PLOTUNA MARIA LILIANA

Vizat Trezorerie





**RAPORT ANEXA 3 - SITUATIA FLUXURILOR DE TREZORERIE LA DATA:**  
31.12.2016

DENUMIREA INDICATORULUI		Cod	Total	Alte disponibile i-tati																
A				B	1	2	3	4	5	6	7	8	9	10	11	12	13	14	15	
I. NUMERAR DIN ACTIVITATEA OPERATIONALA				01	0	0	0	0	0	0	0	0	0	0	0	0	0	0	0	0
1. Incasari				02	0	0	0	0	0	0	0	0	0	0	0	0	0	0	0	0
2. Plati				03	0	0	0	0	0	0	0	0	0	0	0	0	0	0	0	0
3. Numerar net din activitatea operationala (rd.02 - rd.03)				04	0	0	0	0	0	0	0	0	0	0	0	0	0	0	0	0
II. NUMERAR DIN ACTIVITATEA DE INVESTITII				05	0	0	0	0	0	0	0	0	0	0	0	0	0	0	0	0
1. Incasari				06	0	0	0	0	0	0	0	0	0	0	0	0	0	0	0	0
2. Plati				07	0	0	0	0	0	0	0	0	0	0	0	0	0	0	0	0
3. Numerar net din activitatea operationala (rd.06 - rd.07)				08	0	0	0	0	0	0	0	0	0	0	0	0	0	0	0	0
III. NUMERAR DIN ACTIVITATEA DE FINANTARE				09	0	0	0	0	0	0	0	0	0	0	0	0	0	0	0	0
1. Incasari				10	0	0	0	0	0	0	0	0	0	0	0	0	0	0	0	0
2. Plati				11	0	0	0	0	0	0	0	0	0	0	0	0	0	0	0	0
3. Numerar net din activitatea operationala (rd. 10 - rd. 11)				12	0	0	0	0	0	0	0	0	0	0	0	0	0	0	0	0
IV. CRESTEREA (DESCRSTEREA) NETA DE NUMERAR SI ECHIVALENT DE NUMERAR (rd.04 + 08 + 12)				13	0	0	0	0	0	0	0	0	0	0	0	0	0	0	0	0
V. NUMERAR SI ECHIVALENT DE NUMERAR LA INCEPUTUL ANULUI				14	0	0	0	0	0	0	0	0	0	0	0	0	0	0	0	0
- sume recuperate din excedentul anului precedent				14.1	0	0	0	0	0	0	0	0	0	0	0	0	0	0	0	0
- sume utilizate din excedentul anului precedent				14.2	0	0	0	0	0	0	0	0	0	0	0	0	0	0	0	0
Sume transferate din disponibilul neutilizat la finele anului precedent***				14.3	0	0	0	0	0	0	0	0	0	0	0	0	0	0	0	0
VI. NUMERAR SI ECHIVALENT DE NUMERAR LA SFARSITUL PERIOADEI (rd. 13 + rd. 14), din care:				15	0	0	0	0	0	0	0	0	0	0	0	0	0	0	0	0



Conducatorul institutiei, *[Signature]*  
Nume conducator

Conducatorul compartimentului financiar-contabil,  
PLOTUNA MARIA LILIANA *[Signature]*

Vizat Trezorerie *[Signature]*

SITUATIA FLUXURILOR DE TREZORERIE

31.12.2016

COD	DENUMIRE INDICATORI	Total	Casa ct. 5310101	Buget de stat ct. 5200100/ 7700000	Buget local ct. 5210100/ 7700000	Buget asigurari sociale de stat ct. 5250101+ 5250102/ 7700000	Buget asigurari pentru soma ct. 5740101+ 5740102/ 7700000	Buget Fond national de asigurari sociale de sanatate ct. 5710100/ 7700000	Buget Fond pentru mediu ct. 5750100/ 7700000	Buget trezoreria statului ct. 5240100/ 7700000	Buget institutiilor publice finantate din venituri proprii si subventii ct. 5500101/ 7700000	Buget institutiilor publice finantate din venituri proprii si subventii ct. 5600101/ 7700000	Buget activitati finantate din venituri proprii si buget activitati de privatizare ct. 5620101/ 7700000	Buget imprumuturi interne si externe ct. 5130101+ 5140101+ 5160101+ 5170101/ 7700000	Buget fonduri externe nerambur- sabile (sursa D) ct. 5150103/ 7700000	Alte disponibi- litati (cl.5XX)
03002	1. Incasari	12.753.799	2.424.322		10.255.129											74.348
03003	2. Plati	5.918.278	2.424.322	1.883	3.419.668											74.348
03004	3. Numerar net din activitatea operationala (rd.02-rd.03)	6.835.521		-1.883	6.835.521											
03006	1. Incasari	130.000			130.000											
03007	2. Plati	7.172.197			7.172.197											
03008	3. Numerar net din activitatea de investitii (rd.06-07)	-7.042.197			-7.042.197											
03013	IV.CRESTEREA (DESCRESTEREA) NETA DE NUMERAR SI ECHIVALENT DE NUMERAR (rd.04+rd.08+rd.12)	-206.676		-1.883	-206.676											
03014	V. NUMERAR SI ECHIVALENT DE NUMERAR LA INCEPUTUL ANULUI	3.766.744			3.766.744											
030141	-sume recuperate din excedentul anului precedent/sume virate din fondul spitalului in excedent**	1.456.230			1.456.230											
030142	-sume utilizate din excedentul anului precedent/sume transferate din excedent la bugetul local/sume transferate din excedent pentru constituirea de depozite in trezorerie***	1.456.230			1.456.230											
03015	VI.NUMERAR SI ECHIVALENT DE NUMERAR LA SFARSITUL PERIOADEI (rd.13+rd.14+ rd.14.1-rd.14.2-rd.14.3)	3.560.668		-1.883	3.560.668											

Conducatorul institutiei

Conducatorul compartimentului  
financiar-contabil

Viza trezoreriei

*[Signature]*






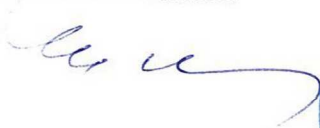
SITUATIA FLUXURILOR DE TREZORERIE

31,12,2017

pag.: 1 - lei -

COD	DENUMIRE INDICATORI	Total	Casa in valuta	Alte disponibilitati
04002	1. Incasari	75		75
04003	2. Plati	151		151
04004	3. Numerar net din activitatea operationala (rd.02-rd.03)	-76		-76
04013	IV CRESTEREA (DESCRESTEREA) NETA DE NUMERAR SI ECHIVALENT DE NUMERAR (rd.04+rd.08+rd.12)	-76		-76
04014	V NUMERAR SI ECHIVALENT DE NUMERAR LA INCEPUTUL PERIOADEI	97.753		97.753
04015	1. Diferente de curs favorabile	2.987		2.987
04016	2. Diferente de curs nefavorabile	2.658		2.658
04017	VI NUMERAR SI ECHIVALENT DE NUMERAR LA FINELE PERIOADEI(rd.13+14+15-16)	98.006		98.006

Conducatorul institutiei



Conducatorul compartimentului  
financiar- contabil



# DISPONIBIL DIN MIJLOACE CU DESTINATIE SPECIALA

31.12.2016

- lei -

DENUMRE INDICATORI	COD	DISPONIBIL LA INCEPUTUL ANULUI	INCASARI	PLATI	DISPONIBIL LA SFARSITUL PERIOADEI
TOTAL (rd.02 la 15)	05001	7.446	75	12	7.509
- Garantii materiale retinute gestionarilor conform Legii nr.22/1969 (ct.5500101,ct.5500102/analitice distincte)	05003	7.446	75	12	7.509

Conducatorul institutiei,



Conducatorul compartimentului  
financiar-contabil






Situatia unor indicatori referitori la protectia copilului  
si a persoanelor cu handicap  
31.12.2016

pag.: 1

COD	DENUMIRE	NUMAR
08008	Indemnizatii lunare alocate persoanelor cu handicap grav	19

Conducatorul institutiei



Conducatorul compartimentului  
financiar- contabil



## Situatia platilor efectuate si a sumelor declarate pentru cota-parte aferenta cheltuielilor finantate din FEN postaderare

31.12.2016

Pag.: 1 - lei -

Cod indicator	Denumirea programului cu finantare UE	Plati efectuate de la titlul 56 si 58	din care:		Suma in curs de solicitare la rambursare aferenta cheltuielilor efectuate in anul curent	Suma solicitata la rambursare aferenta cheltuielilor efectuate in anul curent	Suma solicitata la rambursare aferenta cheltuielilor efectuate in anul curent aflate in curs de autorizare	Suma rambursate aferente cheltuielilor efectuate in anul curent	Suma neautorizate de autoritatile de management aferente cheltuielilor efectuate in anul curent	Prefinantare dedusa din sumele solicitate la rambursare aferente cheltuielilor efectuate in anul curent	Sume rezultate din nereguli aferente cheltuielilor efectuate in si ani precedenti	din care:	
			Plati efectuate pentru cota-parte FEN (alinca(02))	02	03	04	05	06	07	08		09	10
10035	A												
	Programe din Fondul European Agricol de Dezvoltare Rurala (FEADR) (5804)	706.169		590.065	590.065								
10040	Total (cod01 la 39.3)	706.169		590.065	590.065								

Conducatorul institutiei



Conducatorul compartimentului financiar - contabil






VENITURILE ȘI CHELTUIELILE BUGETELOR  
LOCALITĂȚI PE UNITĂȚI ADMINISTRATIVE TERITORIALE

31.12.2016

- lei -

Denumire Indicatori	Cod Indicator	Nr. rand	Prevederi Anuale	Realizat
A	B	C	1	2
I. COMUNE	000102	24001		
VENITURI TOTAL			17.994.730	10.385.129
Venituri proprii	4990	24002	2.671.750	2.615.798
1. Venituri curente, din care:	000202	24003	5.098.750	5.016.963
a) Cote și sume defalcate din impozitul pe venit	0402	24004	1.708.000	1.721.243
-cote defalcate din impozitul pe venit	040201	24005	144.000	157.243
-sume alocate din cotele defalcate din impozitul pe venit pentru echilibrarea bugetelor locale	040204	24006	1.564.000	1.564.000
b) Suma defalcate din taxa pe valoarea adăugată	1102	24007	2.551.000	2.525.165
-sume defalcate din taxa pe valoarea adăugată pentru finanțarea cheltuielilor descentralizate la nivelul comunelor, orașelor, municipiilor și sectoarelor Municipiului București	110202	24009	1.981.000	1.955.165
-sume defalcate din taxa pe valoarea adăugată pentru echilibrarea bugetelor locale	110206	24012	570.000	570.000
c) Transferuri voluntare, altele decât subvențiile	3702	24014	6.000	6.000
-donatii și sponsorizări	370201	24015	6.000	6.000
2. Venituri din capital	390002	24017	130.000	130.000
4. Subvenții de la alte niveluri ale administrației publice	420002	24022	10.142.000	5.238.166
-subvenții de la bugetul de stat	4202	24023	9.267.340	5.238.166
-subvenții de la alte administrații	4302	24024	874.660	
Sume primite de la UE/alți donatori în contul plăților efectuate și prefinanțări aferente cadrului financiar 2014-2020	4802	240242	2.623.980	
CHELTUIELI TOTAL	5002	24025	20.706.750	10.591.805
Excedent	9802	24026	-2.712.020	-206.676
CORELAȚII	000102	24112		
VENITURI TOTAL			17.994.730	10.385.129
Venituri proprii	4990	24113	2.671.750	2.615.798
1. Venituri curente, din care:	000202	24114	5.098.750	5.016.963
a) Cote și sume defalcate din impozitul pe venit	0402	24115	1.708.000	1.721.243
-cote defalcate din impozitul pe venit	040201	24116	144.000	157.243
-sume alocate din cotele defalcate din impozitul pe venit pentru echilibrarea bugetelor locale	040204	24117	1.564.000	1.564.000
b) Suma defalcate din taxa pe valoarea adăugată	1102	24118	2.551.000	2.525.165

**VENITURILE SI CHELTUIELILE BUGETELOR  
LOCALE PE UNITATI ADMINISTRATIVE TERITORIALE**

31.12.2016

- lei -

Denumire Indicatori	Cod Indicator	Nr. rand	Prevederi Anuale	Realizat
A	B	C	1	2
-sume defalcate din taxa pe valoarea adaugata pentru finantarea cheltuielilor descentralizate la nivelul comunelor, oraselor, municipiilor si sectoarelor Municipiului Bucuresti	110202	24120	1.981.000	1.955.165
-sume defalcate din taxa pe valoarea adaugata pentru echilibrarea bugetelor locale	110206	24123	570.000	570.000
c) Transferuri voluntare, altele decat subventiile	3702	24125	6.000	6.000
-donatii si sponsorizari	370201	24126	6.000	6.000
2. Venituri din capital	390002	24128	130.000	130.000
4. Subventii de la alte nivele ale administratiei publice	420002	24133	10.142.000	5.238.166
-subventii de la bugetul de stat	4202	24134	9.267.340	5.238.166
-subventii de la alte administratii	4302	24135	874.660	
Sume primite de la UE/alti donatori in contul platilor efectuate si prefinantari aferente cadrului financiar 2014-2020	4802	241352	2.623.980	
CHELTUIELI TOTAL	5002	24136	20.706.750	10.591.805
Excedent	9802	24137	-2.712.020	-206.676

Conducatorul institutiei




Conducatorul compartimentului  
financiar- contabil



**CONTUL DE EXECUȚIE**  
 a donațiilor/sponsorizărilor primite și utilizate în anul 2016

- lei -

Nr.crt.	Denumirea indicatorilor	Codul indicatorului	Suma
1	Veniturile din donații și /sau sponsorizări primite și virate la buget	37.02.01	6000
2	Total plăți efectuate în limita donațiilor și/sau sponsorizărilor primite, din care:..... (pe subdiviziunile clasificăției bugetare)	TOTAL 87.02.50	6000 6000
3	Soldul donațiilor și/sau sponsorizărilor rămase neutilizate la finele anului, din care ..... (pe subdiviziunile de cheltuieli ale clasificăției bugetare)	0	0

Conducătorul instituției,

ROBĂ EUGEN

Conducătorul compartimentului  
 financiar-contabil,

PLOTUNA LILIANA





din fonduri externe nerambursabile (FEN) postaderare (titlul 56 si titlul 58) la data de

31.12.2016

Pag.: 1 - lei -

Denumirea sursei de finantare	Buget de stat (s 01- stat)	Buget local (s 02- local)	Bugetul asigurarilor sociale de stat (s 03- bass)	Bugetul asigurarilor pentru somaj (s 04- somaj)	Bugetul fondului national unic de asigurari sociale de sanatate (s05- sanatate)	Bugetul institutiilor publice si activitatilor finantate integral sau partial din venituri proprii (s10-local)	Bugetul fondurilor externe nerambur- sabile (s08-stat+ asigurari+ local)	Bugetul creditelor externe (s06- stat+ local)	Bugetul creditelor interne (s07- stat+ local)	Bugetul institutiilor publice si activitatilor finantate integral sau partial din venituri proprii (s20- stat+ asigurari+ autonome)	Bugetul institutiilor publice si activitatilor finantate integral din venituri proprii (s10- stat+ autonome)
A	01	02	03	04	05	06	07	08	09	10	11
Total plati (titlul VII cod56+ titlul X cod58) (rd.2+rd.11)		706.169									
Total plati (titlul X cod58)		706.169									
Active nefinanciare (titlul XIII)		706.169									

Conducatorul institutiei


Conducatorul compartimentului  
financiar-contabil



**Situatia modificarilor in structura  
activelor nete/capitalurilor  
31.12.2016**

Anexa 34

pag.: 1 -lei-

Denumirea elementului de capital	Cod	Sold la inceputul anului	Cresteri	Reduceri	Sold la sfarsitul anului
A	B	1	2	3	4
Fondul bunurilor care alcatuiesc domeniul public al unitatilor administrativ- teritoriale (ct.1030000)	25004	56.020.441	1.208.940	899.969	56.329.412
Fondul bunurilor care alcatuiesc domeniul privat al unitatilor administrativ- oriale (ct.1040101)	25005	8.647.600			8.647.600
Rezultatul reportat (ct.1170000 - sold creditor)	25017	5.925.828	12.752.292	6.093.398	12.584.722
Rezultatul patrimonial al exercitiului (ct.1210000 - sold creditor)	25019	6.719.218	12.676.818	13.938.603	5.457.433
Total capitaluri proprii(rd.01 la 17 - rd.18+rd.19-rd.20)	25021	77.313.087			83.019.167



SITUATIA ACTIVELOR FIXE AMORTIZABILE

31.12.2016

Anexa 35a - lei -

DENUMIREA ACTIVELOR FIXE	Cod	Existent la 31.12.2016		SOLD LA INCEPUTUL ANULUI	CRESTERI					alte cai
		1	2		TOTAL din care:	diferente din reevaluare	achizitii*)	transferuri/ primite cu titlu gratuit	donatii, sponsorizari	
<b>A</b>	<b>B</b>	<b>1</b>	<b>2</b>	<b>3</b>	<b>4=5+6+7+8+9</b>	<b>5</b>	<b>6</b>	<b>7</b>	<b>8</b>	<b>9</b>
ACTIVE FIXE NECORPORALE										
Cheltuieli de dezvoltare (ct.20300000)	002			53.428						
Alte active fixe necorporale(ct.2080100,2080200)	004			1.000.305	104.523		104.523			
TOTAL	005			1.053.733	104.523		104.523			
Constructii (ct.212) din care:	008			2.480.384	238.254		238.254			
-alte active fixe incadrate in grupa constructii (ct.2120901),din care:	016			2.480.384	238.254		238.254			
Instalatii tehnice,mijloace de transport, animale si plantatii (ct.2130100,2130200, 2130300,2130400)	017			1.542.237	41.451		41.451			
Mobilier,aparatura biroulica,echipamente de protectie a valorilor umane si mate- riale si alte active fixe corporale (ct.2140000)	018									
TOTAL	019			1.118.635	220.503		220.503			
TOTAL ACTIVE FIXE	020			5.141.256	500.208		500.208			
				6.194.989	604.731		604.731			



- lei -

DENUMIREA ACTIVELOR FIXE	Cod	REDUCERI						Ajustari de valoare (amortizari si ajustari pentru depreciere)					Valoarea contabila neta, din care:			
		TOTAL din care:	Diferente din reevaluare**)	Eliminare amortizare***)	dezmembrari si casari	transferuri cu titlu gratuit	vanzari	alte cal	SOLD LA SFARSITUL ANULUI	Sold la inceputul anului	Cresteri	Reduceri	Sold la sfarsitul anului	Domeniul privat al statului	Domeniul privat al UAT	Proprietatea privata a institutiilor publice
		10=11+12+13+14+15+16	11	12	13	14	15	16	17=3+4+10	18	19	20	21=18+19-20	22=17-21-23-24	23=17-21-22-24	24=17-21-22-23
A	B															
ACTIVE FIXE NECORPORALE	002								53.428	35.543	7.085		42.628		10.800	
Cheltuieli de dezvoltare (cl.2030000)									1.104.828	634.272	181.135		815.407		289.421	
Alte active fixe necorporale (cl.2080100,2080200),	004								1.158.256	669.815	188.220		858.035		300.221	
TOTAL	005								2.718.538	1.525.927	420.163		1.946.090		772.548	
Construcții (cl.212) din care:	008															
alte active fixe încadrate în grupa construcții	016								2.718.538	1.525.927	420.163		1.946.090		772.548	
(cl.2120901) din care:	017															
Instalații tehnice, mijloace de transport,									1.583.688	659.518	144.494		804.012		779.676	
animale și plantații (cl.2130100,2130200,	018															
2130300,2130400)																
Mobilier, aparatură biroică, echipamente									1.339.138	419.725	111.264		530.989		808.149	
de protecție a valorilor umane și male-									5.641.464	2.605.170	675.921		3.281.091		2.360.373	
riale și alte active fixe corporale									6.799.720	3.274.985	864.141		4.139.126		2.660.594	
(cl.2140000)	019															
TOTAL	020															
TOTAL ACTIVE FIXE																

Conducatorul institutiei

Conducatorul compartimentului  
financiar-contabil



31.12.2016

Anexa 35b - lei -

DENUMIREA ACTIVELOR FIXE	Cod	Existent la 31.12.2016			SOLD LA INCEPUTUL ANULUI	CRESTERI					
		UM	UM	UM		TOTAL din care:	diferente din reevaluare	achizitii	transferuri/ primite cu titlu gratuit	donatii, sponsorizari	alte cai
A	B	1	2	3	4	5=6+7+8+9+10	6	7	8	9	10
Active fixe necorporale in curs de ex-	003	*****									
cutie (ct.2330000)		*****				68.800			68.800		
TOTAL	004	*****				68.800			68.800		
ACTIVE FIXE CORPORALE	006	*****									
Amenajari la terenuri (ct.2110200)		*****			559.833						
Terenuri (ct.2110100)	007	*****			20.382.630						
Construcții (ct.212) din care:	008	*****			41.714.642	174.570			174.570		
- drumuri publice, exclusiv poduri, podete, pasarele	009	*****									
si viaducte si tunele (ct.2120101)		*****			7.479.387						
- poduri, podete, pasarele si viaducte pentru	012	*****									
transporturi feroviare si rutiere;viaducte		*****			843.070	50.273			50.273		
alte active fixe incadrate in grupa constructii	016	*****				124.297			124.297		
(ct.2120901)		*****			33.392.185						
Instalatii tehnice, mijloace de transport,	017	*****									
animale si plantatii (ct.2130100+2130200+		*****									
2130300+2130400)	018	*****			2.006.515	134.401			134.401		
Mobilier, aparatura biroului, echipamente		*****									
de protectie a valorilor umane si mate-		*****									
riale si alte active fixe corporale		*****									
(ct.2140000)		*****			4.421						
Active fixe corporale in curs de exe-	019	*****			6.171.565	6.113.445			6.113.445		
cutie (ct.2310000)		*****			70.839.606	6.422.416			6.422.416		
TOTAL	021	*****			70.839.606	6.491.216			6.491.216		
TOTAL ACTIVE FIXE	022	*****			70.839.606						

DENUMIREA ACTIVELOR FIXE		Cod	REDUCERI					SOLD LA SFARSITUL ANULUI	Valoarea aferenta activelor fixe neamortizabile						
			TOTAL din care:	Reevaluare	dezmembrari	transferuri/ vanzari	alte cai		Fondul activelor fixe necorporale ct.1000000	Domeniul public al statului ct. 1010000	Domeniul privat al statului ct.1020101	Proprietatea privata a institutiiei publice ct.1020102	Domeniul public al U.A.T. ct.1030000	Domeniul privat al U.A.T. ct.1040101	Proprietatea privata a institutiiei publice din administratia locala ct.1040102
A	B	11=12+13+14+15+16	12	13	14	15	16	17=4+5-11 17=18+19+20+21+22+23+24	18	19	20	21	22	23	24
Active fixe necorporale in curs de ex-	003														
cutie (ct.2330000)															
TOTAL	004							68.800							
ACTIVE FIXE CORPORALE	006							68.800							
Amenajari la terenuri (ct.2110200)															
Terenuri (ct.2110100)	007							559.833						559.833	
Construcții (ct.212) din care:	008							20.382.630						13.213.710	7.168.920
- drumuri publice, exclusiv poduri, podete, pasarele	009							41.889.212						40.444.478	1.444.734
si viaducte si tunele (ct.2120101)															
- poduri, podete, pasarele si viaducte pentru	012							7.479.387						7.479.387	
transporturi feroviare si rutiere; viaducte (ct.2120301)															
alte active fixe incadrate in grupa constructii	016							893.343						893.343	
(ct.2120801)															
instalatii tehnice, mijloace de transport,	017							33.516.482						32.071.748	1.444.734
animale si plantatii (ct.2130100+2130200+2130300+2130400)															
Mobilier, aparatura biroutica, echipamente	018							2.140.916						2.111.391	29.525
de protectie a valorilor umane si mate-															
riale si alte active fixe corporale															
(ct.2140000)															
Active fixe corporale in curs de exe-	019							4.421						4.421	
cutie (ct.2310000)															
TOTAL	021							12.285.010						56.329.412	8.647.600
TOTAL ACTIVE FIXE	022							77.262.022						56.329.412	8.647.600
								77.330.822							

Conducatorul institutiei

Conducatorul compartimentului  
financiar - contabil

*Ca*



Situatia activelor si datoriilor institutiilor publice  
din administratia locala  
31.12.2016

pag.: 1 - lei -

COD	DENUMIRE INDICATORI	Sold la inceputul anului	Sold la sfarsitul perioadei
18005	Disponibilitati in lei ale institutiilor publice locale si ale institutiilor publice de subordonare locala, la trezorerii (ct.5100000+5120101+5120501+5150101+5150103+5150500+5150600+5160101+5160301+5160302+5170101+5170301+5170302+5210100+5210300+5280000+5290201+5290301+5290400+5290901+5500101+ 5520000+5550101+5570101+5580101+5580201+5600101+5600300+5610101+5610300+5620101+5620300-7700000), din care:	3.766.744	3.560.068
18008	Total (in baze cash) (rd.04+05)	3.766.744	3.560.068
18010	Total (in baze accrual)(rd.08+09)	3.766.744	3.560.068
18032	Disponibilitati ale institutiilor publice locale si ale institutiilor de subordonare locala la institutiile de credit rezidente (ct.5110101+5110102+5120102+5120402+5120502+5150102+5150202+5160102+5160202+5170102+5170202+5290202+5290302+5290902+5500102+5550102+5550202+5570202+5580102+5580302+5600102+5600103+5610102+5610103+5620102+5620103), din care:	97.753	98.006
18036	Total (in baze cash) (rd.32+35)	97.753	98.006
18038	Total (in baze accrual) (rd.36+37)	97.753	98.006
18131	Actiuni necotate detinute de autoritatile locale la societati nefinanciare (ct.2600200-2960102)(S11)	47.200	47.200
18134	Total (la valoarea contabila neta (la valoarea de intrare mai putin ajustarile cumulate pentru pierderea de valoare) (rd.131+132+133)	47.200	47.200
18165	Creante comerciale curente legate de livrari de bunuri si servicii de catre autoritatile locale sau de institutii subordonate acestora(ct.2320000+2340000+4090101+4090102+4110101+4110108+4130100+4180000+4610101-4910100-4960100) Total(rd.166+167+168+172)din care de la:	320.320	319.085
18166	-de la gospodariile populatie (S14)	320.320	319.085
18176	1.Creante ale bugetului local (ct.4640000-4970000). Total (rd.177+178+179+183), din care:	1.247.475	1.273.601
18177	- de la gospodariile populatie (S14)	547.738	535.620
18178	- de la societati nefinanciare (S11)	699.737	737.981
18185	Total creante (rd.176+184)	1.247.475	1.273.601
18203	1.Sume datorate tertilor reprezentand garantii si cautiuni aflate in conturile institutiilor publice (ct.4280101+4280201+4620101+4620109).Total (rd.204+205+206), din care:	7.446	7.509
18204	- salariilor (gospodariile populatiei)(S143)	7.446	7.509
18262	Credite pe termen scurt contractate de autoritatile locale si institutii din subordinea acestora (ct.1620100+1630100+1670101+1670103+ 1670109+5190101+5190102+5190106+5190180). Total (rd.263+264+265+265.1), din care acordate de:	76.250	76.250
18264	- Alti rezidenti (Alti intermediari financiari,exclusiv societatile de asigurare si fondurile de pensii,Auxiliari financiari, Societati de asigurare, Fondurile de pensii (S125,S126,S128,S129)	76.250	76.250
18268	Total(in baze cash)(rd.262+266+267+267.1)	76.250	76.250
18275	Total (in baze accrual) (cash+dobanzi) (rd.268+274)	76.250	76.250
18286	Credite pe termen lung primite (contractate, garantate, asimilate,etc) de institutiile publice locale (ct.1620200+1630200+1670201+1670202+1670203+1670209).Total (rd.287+288+289+289.1) din care acordate de:	217.212	140.962
18288	- Alti rezidenti (Alti intermediari financiari,exclusiv societatile de asigurare si fondurile de pensii,Auxiliari financiari, Societati de asigurare, Fondurile de pensii (S125,S126,S128,S129)	217.212	140.962

COD	DENUMIRE INDICATORI	Sold la inceputul anului	Sold la sfarsitul perioadei
18290	Total (in baze cash)(rd.286)	217.212	140.962
18331	Datoriile institutiilor publice din administratia locala catre bugete (ct.4420300+ 4310100+4310200+4310300+4310400+4310500+4310700+4370100+4370200+ 4370300+4420801+4440000+4460000+4460100+4460200+4480100)	397.820	340.068
18332	Salariile angajatilor (ct.4210000+4230000+4260000+4270100+4270300+ 4280101)	104.590	107.616
18335	Total (rd.331+332+333+334)	502.410	447.684
18341	Avansuri primite de la Autoritatile de Certificare / Autoritatile de Management / Agentiile de Plati - FORNDURI EXTERNE NERAMBURSABILE POSTADERARE SI FONDURI DE LA BUGET(ct.4580501+4580502)	1.749.320	1.749.320
183421	Provizioane necurente (ct.1510201+1510202+1510203+1510204+1510208), din care:	402.485	633.840
183423	Provizioane necurente,constituite conform OUG71/2009 si OG17/2012 reprezentand drepturi salariale castigate in instanta (ct.1510203)	402.485	633.840
18343	Provizioane curente (ct.1510101+1510102+1510103+1510104+1510108), din care:		247.600
183432	Provizioane curente,constituite conform OUG71/2009 si OG17/2012 reprezentand drepturi salariale castigate in instanta (ct.1510103)		247.600

Conducatorul institutiei


Conducatorul compartimentului  
financiar- contabil



## Situatia actiunilor/partilor sociale detinute direct/indirect de catre UAT, la operatorii economici

Nr. Crt.	Operatorul Economic la care		Unitatea administrativ teritoriala este actionar	direct sau indirect		Unitatea Administrativ teritoriala este actionara		Valoarea actiunilor/partilor sociale din capitalul social al operatorului economic, detinute de catre unitatea administrativ teritoriala (lei)		Pondere in Capitalul social al operatorului economic
	Cod unic de identificare	Cod CAEN al activitatii principale a operatorului economic		Tip operator (SRL, SA, ASO, RA, RAS)	Capitalul social al operatorului economic (lei)	Direct	Indirect	Direct	Indirect	
1	2	3	4	5	6	7	8	9	10	11 = 9 / 6 * 100 11 = 10 / 6 * 100
1	27719980	3600	SC GOSPODARIA COMUNALA MOSNA SRL	SRL	47.200,00	Direct		47.200,00		100,000

1 Operator(i) economic(i) la care UAT detine actiuni/parti sociale

Total valoare actiuni raportate la data: 31-12-2016:

47.200,00

Conducatorul institutiei,



Conducatorul compartimentului financiar-contabilitate,

## Nota:

Judetul = cel din care face parte unitatea administrativ teritoriala (UAT);

col 7 = UAT este actionar direct la operatorul economic(Op.Ec): situatia in care o UAT detine in nume propriu actiuni sau parti sociale la un Op.Ec

col 8 = UAT este actionar INDIRECT la Op.Ec: situatia in care un Op.Ec, la care o UAT detine in nume propriu, integral sau majoritar, actiuni sau parti sociale, este actionar sau detine parti sociale la un alt Op.Ec;

**In municipiul Bucuresti, autoritatile administratiei publice locale de la nivelul sectoarelor raporteaza operatorii economici la care administreaza/controla actiuni sau parti sociale, potrivit hotararilor Consiliului General al Municipiului Bucuresti;**

col 4 = Operator economic: societate comerciala la care o UAT detine actiuni sau parti sociale; regii autonome in subordinea autoritatilor administratiei publice locale (RAS).



Pag. 1 -lei-														
Capi- tol	Sub- capi- tol	Pa- ra- graf	Gru- pa / Titlu	Ar- ti- col	Ali- ne- at	Denumire indicator	Prevederi bugetare initiale	Prevederi bugetare definitive	Drepturi constatate			Incasari realizate	Stingeri pe alte cai decat incasari	Drepturi constatate de incasat
									Total, din care:	din anii precedenti	din anul curent			
A						B	1	2	3=4+5	4	5	6	7	8=3-6-7
0001	02					TOTAL VENITURI-BUGET LOCAL	16.971.930	17.994.730	11.760.375	1.247.475	10.512.900	10.385.129	101.645	1.273.601
0002						I. VENITURI CURENTE	4.205.950	5.098.750	6.392.209	1.247.475	5.144.734	5.016.963	101.645	1.273.601
0003						A. VENITURI FISCALE	3.959.000	4.603.800	5.457.442	845.395	4.612.047	4.568.057	8.457	880.928
0004						A1. IMPOZIT PE VENIT, PROFIT SI CASTIGURI DIN CAPITAL	1.512.000	1.711.800	1.725.970		1.725.970	1.725.970		
0300	02					A1.2 IMPOZIT PE VENIT, PROFIT SI CASTIGURI DIN CAPITAL DE LA PERSOANE FIZICE	1.512.000	1.711.800	1.725.970		1.725.970	1.725.970		
0302						IMPOZIT PE VENIT		3.800	4.727		4.727	4.727		
	18					Impozitul pe veniturile din transferul proprietatilor imobiliare din patrimoniul personal		3.800	4.727		4.727	4.727		
0402						COTE SI SUME DEFALCATE DIN IMPOZITUL PE VENIT	1.512.000	1.708.000	1.721.243		1.721.243	1.721.243		
0402	01					Cote defalcate din impozitul pe venit		144.000	157.243		157.243	157.243		
	04					Sume alocate din cotele defalcate din impozitul pe venit pentru echilibrarea bugetelor locale	1.512.000	1.564.000	1.564.000		1.564.000	1.564.000		
0700	02					A3 IMPOZITE SI TAXE PE PROPRIETATE	219.000	262.000	1.049.608	774.948	274.660	236.119	2.513	810.976
0702						IMPOZITE SI TAXE PE PROPRIETATE	219.000	262.000	1.049.608	774.948	274.660	236.119	2.513	810.976
	01					Impozit si taxa pe cladiri	74.000	76.000	681.079	601.317	79.762	65.288	76	615.715
		01				Impozit pe cladiri de la persoane fizice	54.000	60.000	86.873	24.287	62.586	61.020	76	25.777
0702	01	02				Impozit si taxa pe cladiri de la persoane juridice	20.000	16.000	594.206	577.030	17.176	4.268		589.938
0702	02					Impozit si taxa pe teren	145.000	183.000	365.025	173.040	191.985	167.327	2.437	195.261
		01				Impozit pe terenuri de la persoane								

Pag. 2 -lei-

Capi- tol	Sub- capi- tol	Pa- ra- graf	Gru- pa / Titlu	Ar- ti- col	Ali- ne- at	Denumire indicator	Prevederi bugetare initiale	Prevederi bugetare definitive	Drepturi constatate			Incasari realizate	Stingeri pe alte cai decat incasari	Drepturi constatate de incasat
									Total, din care:	din anii precedenti	din anul curent			
A						B	1	2	3=4+5	4	5	6	7	8=3-6-7
0702	02	02				fizice	44.000	55.000	85.849	28.323	57.526	56.081	166	29.602
						Impozit si taxa pe teren de la persoane								
0702	02	03				juridice	2.000	6.000	34.562	28.151	6.411	2.031		32.531
						Impozitul pe terenul extravilan	99.000	122.000	244.614	116.566	128.048	109.215	2.271	133.128
		03				Taxe judiciare de timbru si alte								
						taxe de timbru		2.000	2.253		2.253	2.253		
0702	50					Alte impozite si taxe pe proprietate		1.000	1.251	591	660	1.251		
1000	02					A4 IMPOZITE SI TAXE PE BUNURI SI SERVICII	2.228.000	2.630.000	2.681.864	70.447	2.611.417	2.605.968	5.944	69.952
1102						SUME DEFALCATE DIN TVA	2.182.000	2.551.000	2.525.165		2.525.165	2.525.165		
		02				Sume defalcate din taxa pe valoarea								
						adaugata pentru finantarea cheltuie-								
						lilor descentralizate la nivelul								
						comunelor,oraselor, municipiilor,								
						sectoarelor si Municipiului Bucuresti	1.788.000	1.981.000	1.955.165		1.955.165	1.955.165		
1102	06					Sume defalcate din taxa pe valoarea								
						adaugata pentru echilibrarea bugetelor								
						locale	394.000	570.000	570.000		570.000	570.000		
1602						TAXE PE UTILIZAREA BUNURILOR,								
						AUTORIZAREA UTILIZARII BUNURILOR								
						SAU PE DESFASURAREA DE ACTIVITATI	46.000	79.000	156.699	70.447	86.252	80.803	5.944	69.952
1602	02					Impozit pe mijloacele de transport	44.000	68.000	144.296	70.411	73.885	68.523	5.944	69.829
		01				Impozit pe mijloacele de transport								
						detinute de persoane fizice*)	40.000	62.000	131.265	64.223	67.042	63.922	5.944	61.399
1602	02	02				Impozit pe mijloace de transport								
						detinute persoane de juridice*)	4.000	6.000	13.031	6.188	6.843	4.601		8.430
1602	03					Taxe si tarife pentru eliberarea de								

Pag. 3 -lei-														
Capi- tol	Sub- capi- tol	Pa- ra- graf	Gru- pa / Titlu	Ar- ti- col	Ali- ne- at	Denumire indicator	Prevederi bugetare initiale	Prevederi bugetare definitive	Drepturi constatate			Incasari realizate	Stingeri pe alte cai decat incasari	Drepturi constatate de incasat
									Total, din care:	din anii precedenti	din anul curent			
A						B	1	2	3=4+5	4	5	6	7	8=3-6-7
1602	50					licente si autorizatii de functionare	2.000	4.000	4.298	36	4.262	4.175		123
						Alte taxe pe utilizarea bunurilor, autorizarea utilizarii bunurilor sau pe desfasurare de activitati		7.000	8.105		8.105	8.105		
2900	02					C. VENITURI NEFISCALE	246.950	494.950	934.767	402.080	532.687	448.906	93.188	392.673
3000						C1. VENITURI DIN PROPRIETATE	92.200	197.200	254.843	56.565	198.278	157.015	19.318	78.510
3002						VENITURI DIN PROPRIETATE	92.200	197.200	254.843	56.565	198.278	157.015	19.318	78.510
	05					Venituri din concesiuni si inchirieri	92.200	197.200	254.843	56.565	198.278	157.015	19.318	78.510
	30					Alte venituri din concesiuni si inchirieri de catre institutiile publice	92.200	197.200	254.843	56.565	198.278	157.015	19.318	78.510
3300	02					C2. VANZARI DE BUNURI SI SERVICII	154.750	297.750	679.924	345.515	334.409	291.891	73.870	314.163
3402						VENITURI DIN TAXE ADMINISTRATIVE, ELIBERARI PERMISE		5.000	8.357		8.357	8.357		
3402	02					Taxe extrajudiciare de timbru		1.000	2.205		2.205	2.205		
	50					Alte venituri din taxe administrative, eliberari permise		4.000	6.152		6.152	6.152		
3502						AMENZI, PENALITATI SI CONFISCARI		63.000	331.227	247.501	83.726	45.630	71.999	213.598
	01					Venituri din amenzi si alte sanctiuni aplicate potrivit dispozitiilor legale		63.000	331.227	247.501	83.726	45.630	71.999	213.598
3502	01	02				Venituri din amenzi si alte sanctiuni aplicate de catre alte institutii de specialitate		63.000	331.227	247.501	83.726	45.630	71.999	213.598
3602						DIVERSE VENITURI	154.750	223.750	334.340	98.014	236.326	231.904	1.871	100.565
	06					Taxe speciale	154.750	206.750	314.199	98.014	216.185	211.763	1.871	100.565
	32					Sume provenite din finantarea bugetara a anilor precedenti		11.000	10.810		10.810	10.810		



Pag. 4 -lei-														
Capi- tol	Sub- capi- tol	Pa- ra- graf	Gru- pa / Titlu	Ar- ti- col	Ali- ne- at	Denumire indicator	Prevederi bugetare initiale	Prevederi bugetare definitive	Drepturi constatate			Incasari realizate	Stingeri pe alte cai decat incasari	Drepturi constatate de incasat
									Total, din care:	din anii precedenti	din anul curent			
A						B	1	2	3=4+5	4	5	6	7	8=3-6-7
3602	32	03				Sume provenite din finantarea bugetara a anilor precedenti,aferente sectiunii de functionare		11.000	10.810		10.810	10.810		
3602	50					Alte venituri		6.000	9.331		9.331	9.331		
3702						TRANSFERURI VOLUNTARE, ALTELE DECAT SUBVENTIILE		6.000	6.000		6.000	6.000		
3702	01					Donatii si sponsorizari		6.000	6.000		6.000	6.000		
	03					Varsaminte din sectiunea de functionare pentru finantarea sectiunii de dezvoltare a bugetului local(cu semnul minus)	-692.260	-957.760	-370.288		-370.288	-370.288		
3702	04					Varsaminte din sectiunea de functionare	692.260	957.760	370.288		370.288	370.288		
3900	02					II. VENITURI DIN CAPITAL		130.000	130.000		130.000	130.000		
3902						VENITURI DIN VALORIFICAREA UNOR BUNURI		130.000	130.000		130.000	130.000		
	07					Venituri din vanzarea unor bunuri apartinind domeniului privat al statului sau al unitatilor administrativ-teritoriale		130.000	130.000		130.000	130.000		
4100	02					IV. SUBVENTII	10.142.000	10.142.000	5.238.166		5.238.166	5.238.166		
4200						SUBVENTII DE LA ALTE NIVELE ALE ADMINISTRATIEI PUBLICE	10.142.000	10.142.000	5.238.166		5.238.166	5.238.166		
4202						SUBVENTII DE LA BUGETUL DE STAT	10.142.000	9.267.340	5.238.166		5.238.166	5.238.166		
	20					Subventii de la bugetul de stat catre bugetele locale necesare sustinerii derularii proiectelor finantate din fonduri externe nerambursabile(FEN) postaderare	874.660							

Pag. 5 -1e1-

Capi- tol	Sub- capi- tol	Pa- ra- graf	Gru- pa / Titlu	Ar- ti- col	Ali- ne- at	Denumire indicator	Prevederi bugetare initiale	Prevederi bugetare definitive	Drepturi constatate			Incasari realizate	Stingeri pe alte cai decat incasari	Drepturi constatate de incasat
									Total, din care:	din anii precedenti	din anul curent			
A						B	1	2	3=4+5	4	5	6	7	8=3-6-7
4202	34					Subventii pentru acordarea ajutorului pentru incalzirea locuintei cu lemne, carbuni,combustibili petrolieri	31.000	31.000	22.487		22.487	22.487		
4202	65					Finantarea Programului National de Dezvoltare Locala	9.236.340	9.236.340	5.215.679		5.215.679	5.215.679		
4302						SUBVENTII DE LA ALTE ADMINISTRATII		874.660						
	31					Sume alocate din bugetul AFIR,pentru sustinerea proiectelor din PNDR 2014-2020		874.660						
4502						SUME PRIMITE DE LA UE/ALTI DONATORI IN CONTUL PLATILOR EFECTUATE SI PREFINANTARI	2.623.980							
4502	04					Fondul European Agicol de Dezvoltare Rurala	2.623.980							
4502	04	01				Sume primite in contul platilor efectuate in anul curent	2.623.980							
4802						SUME PRIMITE DE LA UE/ALTI DONATORI IN CONTUL PLATILOR EFECTUATE SI AFERENTE CADRULUI FINANCIAR 2014-2020		2.623.980						
4802	04					Fondul European Agricol de Dezvoltare Rurala (FEADR)		2.623.980						
4802	04	01				Sume primite in contul platilor efectuate in anul curent		2.623.980						

## TOTAL JUDET

Pag. 1 - lei-

						Pag. 1 - lei-									
Capi- tol	Sub- capi- tol	Pa- ra- graf	Gru- pa / Titlu	Ar- ti- col	Ali- ne- at	Denumire indicator	Credite de angajament	Credite bugetare		Angajamente bugetare	Angajamente legale	Plati efectuate	Angajamente legale de platit	Cheltuieli efective	
								initiale	definitive						
A						B	1	2	3	4	5	6	7=5-6	8	
5002						TOTAL CHELTUIELI	5.275.060	18.721.250	20.706.750	10.591.805	10.591.805	10.591.805			4.566.638
5100 02						Partea I-a SERVICII PUBLICE GENERALE		1.036.150	1.425.170	1.046.733	1.046.733	1.046.733			1.033.281
5102						AUTORITATI PUBLICE SI ACTIUNI EXTERNE		991.150	1.419.170	1.045.067	1.045.067	1.045.067			1.031.615
01						Autoritati executive si legislative		991.150	1.419.170	1.045.067	1.045.067	1.045.067			1.031.615
03						Autoritati executive		991.150	1.419.170	1.045.067	1.045.067	1.045.067			1.031.615
5402						ALTE SERVICII PUBLICE GENERALE		45.000	6.000	1.666	1.666	1.666			1.666
50						Alte servicii publice generale		45.000	6.000	1.666	1.666	1.666			1.666
6000 02						Partea II-a APARARE, ORDINE PUBLICA SI									
						SIGURANTA NATIONALA		61.900	63.200	8.205	8.205	8.205			50.214
6102						ORDINE PUBLICA SI SIGURANTA NATIONALA		61.900	63.200	8.205	8.205	8.205			50.214
05						Protectie civila si protectia contra incendiilor (protectie civila nonmilitara)		13.100	14.400	5.059	5.059	5.059			48.544
6102 50						Alte cheltuieli in domeniul ordinii publice si sigurantei nationale		48.800	48.800	3.146	3.146	3.146			1.670
6500 02						Partea III-a CHELTUIELI SOCIAL-CULTURALE		2.175.700	2.641.580	2.400.200	2.400.200	2.400.200			2.589.884
6502						INVATAMANT		1.712.000	2.034.380	1.906.457	1.906.457	1.906.457			1.909.288
03						Invatamant prescolar si primar		748.650	869.370	826.929	826.929	826.929			831.414
01						Invatamant prescolar		208.950	245.140	231.018	231.018	231.018			231.650
02						Invatamant primar		539.700	624.230	595.911	595.911	595.911			599.764
04						Invatamant secundar		963.350	1.155.010	1.073.628	1.073.628	1.073.628			1.071.974
01						Invatamant secundar inferior		963.350	1.155.010	1.073.628	1.073.628	1.073.628			1.071.974
50						Alte cheltuieli in domeniul invatamantului			10.000	5.900	5.900	5.900			5.900
6602						SANATATE		12.400	14.400	3.058	3.058	3.058			199.519
50						Alte cheltuieli in domeniul sanatatii		12.400	14.400	3.058	3.058	3.058			199.519
50						Alte institutii si actiuni sanitare		12.400	14.400	3.058	3.058	3.058			199.519
6702						CULTURA, RECREERE SI RELIGIE		142.300	283.800	210.334	210.334	210.334			200.726



						Pag. 2		- lei-						
Capi- tol	Sub- capi- tol	Pa- ra- graf	Gru- pa / Titlu	Ar- ti- col	Ali- ne- at	Denumire indicator	Credite de angajament	Credite bugetare		Angajamente bugetare	Angajamente legale	Plati efectuate	Angajamente legale de platit	Cheltuieli efective
								initiale	definitive					
A						B	1	2	3	4	5	6	7=5-6	8
6702	03					Servicii culturale		107.300	167.300	140.889	140.889	140.889		176.987
	07					Camine culturale		106.300	166.300	140.015	140.015	140.015		173.363
	08					Centre pentru conservarea si promovarea culturii traditionale		1.000	1.000	874	874	874		3.624
6702	05					Servicii recreative si sportive		35.000	116.500	69.445	69.445	69.445		23.739
	01					Sport		20.000	81.500	54.611	54.611	54.611		8.905
	03					Intretinere gradini publice, parcuri zone verzi, baze sportive si de agrement		15.000	35.000	14.834	14.834	14.834		14.834
6802						ASIGURARI SI ASISTENTA SOCIALA		309.000	309.000	280.351	280.351	280.351		280.351
	05					Asistenta sociala in caz de boli si invaliditati		220.000	220.000	215.988	215.988	215.988		215.988
6802	05	02				Asistenta sociala in caz de invaliditate		220.000	220.000	215.988	215.988	215.988		215.988
	15					Prevenirea excluderii sociale		31.000	31.000	22.487	22.487	22.487		22.487
		01				Ajutor social		31.000	31.000	22.487	22.487	22.487		22.487
	50					Alte cheltuieli in domeniul asigurarilor si asistentei sociale		58.000	58.000	41.876	41.876	41.876		41.876
6802	50	50				Alte cheltuieli in domeniul asistentei sociale		58.000	58.000	41.876	41.876	41.876		41.876
7000	02					Partea IV-a SERVICII SI DEZVOLTARE PUBLICA, LOCUINTE, MEDIU SI APE		10.164.040	10.977.340	6.162.979	6.162.979	6.162.979		561.814
7002						LOCUINTE, SERVICII SI DEZVOLTARE PUBLICA		2.677.810	3.296.860	2.486.239	2.486.239	2.486.239		431.550
	03					Locuinte		147.000	187.000	137.805	137.805	137.805		57.070
	30					Alte cheltuieli in domeniul locuintelor		147.000	187.000	137.805	137.805	137.805		57.070
	05					Alimentare cu apa si amenajari hidrotehnice		2.260.560	2.743.610	2.093.632	2.093.632	2.093.632		170.316
		01				Alimentare cu apa		2.260.560	2.743.610	2.093.632	2.093.632	2.093.632		170.316
	06					Iluminat public si electrificari		133.250	194.250	176.168	176.168	176.168		116.983
	50					Alte servicii in domeniile locuintelor, serviciilor si dezvoltarii comunale		137.000	172.000	78.634	78.634	78.634		87.181

Capi- tol	Sub- capi- tol	Pa- ra- graf	Gru- pa / Titlu	Ar- ti- col	Ali- ne- at	Denumire indicator	Credite de angajament	Credite bugetare		Angajamente bugetare	Angajamente legale	Plati efectuate	Angajamente legale de platit	Cheltuieli efective
								initiale	definitive					
A						B	1	2	3	4	5	6	7=5-6	8
7402						PROTECTIA MEDIULUI		7.486.230	7.680.480	3.676.740	3.676.740	3.676.740		130.264
05						Salubritate si gestiunea deseurilor		117.200	139.200	130.264	130.264	130.264		130.264
02						Colectarea, tratarea si distrugerea deseurilor		117.200	139.200	130.264	130.264	130.264		130.264
7402 06						Canalizarea si tratarea apelor reziduale		7.369.030	7.541.280	3.546.476	3.546.476	3.546.476		
8000 02						Partea V-a ACTIUNI ECONOMICE	5.275.060	5.283.460	5.599.460	973.688	973.688	973.688		331.445
8302						AGRICULTURA, SILVICULTURA, SI VANATOARE			90.000	89.572	89.572	89.572		87.692
8302 03						Agricultura			90.000	89.572	89.572	89.572		87.692
30						Alte cheltuieli in domeniul agriculturii			90.000	89.572	89.572	89.572		87.692
8402						TRANSPORTURI	5.275.060	5.280.060	5.455.060	830.249	830.249	830.249		169.750
03						Transport rutier	5.275.060	5.275.060	5.436.060	821.335	821.335	821.335		138.349
01						Drumuri si poduri	5.275.060	5.275.060	5.354.060	759.134	759.134	759.134		42.415
03						Strazi			82.000	62.201	62.201	62.201		95.934
50						Alte cheltuieli in domeniul transporturilor		5.000	19.000	8.914	8.914	8.914		31.401
8702						ALTE ACTIUNI ECONOMICE		3.400	54.400	53.867	53.867	53.867		74.003
04						Turism		3.400	3.400	3.335	3.335	3.335		17.631
50						Alte actiuni economice			51.000	50.532	50.532	50.532		56.372

## TOTAL JUDET

Pag. 4 - lei-

						Pag. 4		- lei-							
Capi- tol	Sub- capi- tol	Pa- ra- graf	Gru- pa / Titlu	Ar- ti- col	Ali- ne- at	Denumire indicator	Credite de angajament	Credite bugetare		Angajamente bugetare	Angajamente legale	Plati efectuate	Angajamente legale de platit	Cheltuieli efective	
								initiale	definitive						
A						B	1	2	3	4	5	6	7=5-6	8	
5002						TOTAL CHELTUIELI	5.275.060	18.721.250	20.706.750	10.591.805	10.591.805	10.591.805			4.566.638
01						CHELTUIELI CURENTE	5.275.060	8.819.750	9.447.050	4.125.777	4.125.777	4.125.777			3.393.525
10						TITLUL I CHELTUIELI DE PERSONAL		2.313.000	2.460.380	2.157.813	2.157.813	2.157.813			2.162.571
10 01						Cheltuieli salariale in bani		1.885.760	2.010.620	1.766.609	1.766.609	1.766.609			1.763.756
10 01 01						Salarii de baza		1.671.710	1.842.110	1.608.345	1.608.345	1.608.345			1.602.016
10 01 06						Alte sporuri		31.500	26.110	26.098	26.098	26.098			25.873
10 01 10						Fond pentru posturi ocupate prin cumul		7.000	8.020	8.011	8.011	8.011			7.911
10 01 11						Fond aferent platii cu ora		93.550	91.380	91.367	91.367	91.367			95.445
10 01 12						Indemnizatii platite unor persoane din afara unitatii		82.000	42.000	32.686	32.686	32.686			32.409
10 01 13						Indemnizatii de delegare			1.000	102	102	102			102
10 03						Contributii		427.240	449.760	391.204	391.204	391.204			398.815
10 03 01						Contributii de asigurari sociale de stat		293.600	313.580	279.693	279.693	279.693			280.798
10 03 02						Contributii de asigurari de somaj		10.900	10.780	8.607	8.607	8.607			8.626
10 03 03						Contributii de asigurari sociale de sanatate		101.600	107.940	91.531	91.531	91.531			91.710
10 03 04						Contributii de asigurari pentru accidente de munca si boli profesionale		4.350	4.320	2.763	2.763	2.763			2.769
10 03 06						Contributii pentru concedii si indemnizatii		16.790	13.140	8.610	8.610	8.610			14.912
20						TITLUL II BUNURI SI SERVICII		876.690	1.346.610	940.012	940.012	940.012			909.171
20 01						Bunuri si servicii		686.800	968.920	712.944	712.944	712.944			712.944
20 01 01						Furnituri de birou		38.500	37.500	21.558	21.558	21.558			21.558
20 01 02						Materiale pentru curatenie		14.200	15.200	6.830	6.830	6.830			6.830
20 01 03						Incalzit, iluminat si forta motrica		265.000	265.400	179.234	179.234	179.234			179.234
20 01 04						Apa, canal si salubritate		125.600	147.600	132.530	132.530	132.530			132.530
20 01 05						Carburanti si lubrifianti		48.800	48.800	29.609	29.609	29.609			29.609

Capi- tol	Sub- capi- tol	Pa- ra- graf	Gru- pa / Titlu	Ar- ti- col	Ali- ne- at	Denumire indicator	Credite de angajament	Credite bugetare		Angajamente bugetare	Angajamente legale	Plati efectuate	Angajamente legale de platit	Cheltuieli efective
								initiale	definitive					
A						B	1	2	3	4	5	6	7=5-6	8
			20	01	06	Piese de schimb		8.000	27.000	19.545	19.545	19.545		19.545
			20	01	07	Transport		20.700	24.700	20.534	20.534	20.534		20.534
			20	01	08	Posta, telecomunicatii, radio, tv, internet		54.000	54.000	47.177	47.177	47.177		47.177
			20	01	30	Alte bunuri si servicii pentru intretinere si functionare		112.000	348.720	255.927	255.927	255.927		255.927
			20	02		Reparatii curente		67.000	216.000	113.117	113.117	113.117		113.117
			20	05		Bunuri de natura obiectelor de inventar		38.000	55.300	28.548	28.548	28.548		568
			20	05	30	Alte obiecte de inventar		38.000	55.300	28.548	28.548	28.548		568
			20	06		Deplasari, detasari, transferari		12.500	13.500	11.741	11.741	11.741		11.741
			20	06	01	Deplasari interne, detasari, transferari		12.500	13.500	11.741	11.741	11.741		11.741
			20	11		Carti, publicatii si materiale documentare		10.000	20.000	16.433	16.433	16.433		13.433
			20	12		Consultanta si expertiza		8.500	8.500	7.800	7.800	7.800		7.800
			20	13		Pregatire profesionala		5.000	5.000	1.790	1.790	1.790		1.790
			20	14		Protectia muncii		7.650	7.650	4.897	4.897	4.897		4.897
			20	19		Contributii ale administratiei publice locale la realizarea unor lucrari si servicii de interes public local, in baza unor conventii sau contracte de asociere		12.940	15.940	15.705	15.705	15.705		15.705
			20	24		Comisioane si alte costuri aferente imprumuturilor								139
			20	24	02	Comisioane si alte costuri aferente imprumuturilor interne								139
			20	25		Cheltuieli judiciare si extrajudiciare derivate din actiuni in reprezentarea intereselor statului, potrivit dispozitiilor legale			1.500	1.500	1.500	1.500		1.500



Capi- tol	Sub- capi- tol	Pa- ra- graf	Gru- pa / Titlu	Ar- ti- col	Ali- ne- at	Denumire indicator	Credite de angajament	Credite bugetare		Angajamente bugetare	Angajamente legale	Plati efectuate	Angajamente legale de platit	Cheltuieli efective
								initiale	definitive					
A						B	1	2	3	4	5	6	7=5-6	8
	20	30				Alte cheltuieli		28.300	34.300	25.537	25.537	25.537		25.537
	20	30	01			Reclama si publicitate			5.000	4.153	4.153	4.153		4.153
	20	30	03			Prime de asigurare non-viata		17.100	16.550	9.722	9.722	9.722		9.722
	20	30	04			Chirii		7.200	8.200	7.129	7.129	7.129		7.129
	20	30	30			Alte cheltuieli cu bunuri si servicii		4.000	4.550	4.533	4.533	4.533		4.533
	56					TITLUL VIII PROIECTE CU FINANTARE DIN FONDURI EXTERNE NERAMBURSABILE (FEN) POSTADERARE		5.275.060						
	56	04				Programe din Fondul European Agricol de Dezvoltare Rurala (FEADR)		5.275.060						
	56	04	01			Finantarea nationala		874.660						
	56	04	02			Finantarca externa nerambursabila		4.373.300						
	56	04	03			Cheltuieli neeligibile		27.100						
	57					TITLUL VIII ASISTENTA SOCIALA		309.000	319.000	286.251	286.251	286.251		286.251
	57	02				Ajutoare sociale		309.000	319.000	286.251	286.251	286.251		286.251
	57	02	01			Ajutoare sociale in numerar		309.000	309.000	280.351	280.351	280.351		280.351
	57	02	03			Tichiete de cresa si tichete sociale pentru gradinita			10.000	5.900	5.900	5.900		5.900
	58					TITLUL X PROIECTE CU FINANTARE DIN FONDURI EXTERNE NERAMBURSABILE CADRULUI FINANCIAR 2014-2020	5.275.060		5.275.060	706.169	706.169	706.169		
	58	04				Programe din Fondul European Agricol de Dezvoltare Rurala (FEADR)	5.275.060		5.275.060	706.169	706.169	706.169		
	58	04	01			Finantarea nationala	874.660		874.660	114.558	114.558	114.558		
	58	04	02			Finantarea externa nerambursabila	4.373.300		4.373.300	590.065	590.065	590.065		
	58	04	03			Cheltuieli neeligibile	27.100		27.100	1.546	1.546	1.546		
	59					TITLUL XI ALTE CHELTUIELI		46.000	46.000	35.532	35.532	35.532		35.532
	59	01				Burse		36.000	36.000	27.405	27.405	27.405		27.405

						Pag. 7		- lei-						
Capi- tol	Sub- capi- tol	Pa- ra- graf	Gru- pa / Titlu	Ar- ti- col	Ali- ne- at	Denumire indicator	Credite de angajament	Credite bugetare		Angajamente bugetare	Angajamente legale	Plati efectuate	Angajamente legale de platit	Cheltuieli efective
								initiale	definitive					
A						B	1	2	3	4	5	6	7=5-6	8
5100 02 5102	59	11				Asociatii si fundatii		10.000	10.000	8.127	8.127	8.127		8.127
	70					CHELTUIELI DE CAPITAL		9.901.500	11.259.700	6.466.028	6.466.028	6.466.028		1.173.113
	71					TITLUL XIII ACTIVE NEFINANCIARE		9.901.500	11.259.700	6.466.028	6.466.028	6.466.028		1.173.113
	71	01				Active fixe		9.781.500	11.104.700	6.340.574	6.340.574	6.340.574		1.147.649
	71	01	01			Constructii		9.700.250	10.208.250	5.694.648	5.694.648	5.694.648		569.272
	71	01	02			Masini, echipamente si mijloace de transport			225.000	175.851	175.851	175.851		263.715
	71	01	03			Mobilier, aparatura birotica si alte active corporale			235.400	220.503	220.503	220.503		85.223
	71	01	30			Alte active fixe (inclusiv reparatii capitale)		81.250	436.050	249.572	249.572	249.572		229.439
	71	03				Reparatii capitale aferente activelor fixe		120.000	155.000	125.454	125.454	125.454		25.464
	5100 02					Partea I-a SERVICII PUBLICE GENERALE		1.036.150	1.425.170	1.046.733	1.046.733	1.046.733		1.033.281
	5102					AUTORITATI PUBLICE SI ACTIUNI EXTERNE		991.150	1.419.170	1.045.067	1.045.067	1.045.067		1.031.615
	01					CHELTUIELI CURENTE		981.150	1.102.770	747.115	747.115	747.115		745.812
	10					TITLUL I CHELTUIELI DE PERSONAL		784.000	784.000	552.939	552.939	552.939		555.869
	10	01				Cheltuieli salariale in bani		642.000	642.000	453.747	453.747	453.747		454.340
	10	01	01			Salarii de baza		600.000	600.000	421.061	421.061	421.061		421.931
	10	01	12			Indemnizatii platite unor persoane din afara unitatii		42.000	42.000	32.686	32.686	32.686		32.409
	10	03				Contributii		142.000	142.000	99.192	99.192	99.192		101.529
	10	03	01			Contributii de asigurari sociale de stat		96.000	96.000	70.547	70.547	70.547		71.254
	10	03	02			Contributii de asigurari de somaj		4.000	4.000	2.175	2.175	2.175		2.195
	10	03	03			Contributii de asigurari sociale de sanatate		34.000	34.000	23.507	23.507	23.507		23.625
10	03	04			Contributii de asigurari pentru									

						Pag. 8		- lei-						
Capi- tol	Sub- capi- tol	Pa- ra- graf	Gru- pa / Titlu	Ar- ti- col	Ali- ne- at	Denumire indicator	Credite de angajament	Credite bugetare		Angajamente bugetare	Angajamente legale	Plati efectuate	Angajamente legale de platit	Cheltuieli efective
								initiale	definitive					
A						B	1	2	3	4	5	6	7=5-6	8
						accidente de munca si boli profesionale		2.000	2.000	671	671	671		673
			10	03	06	Contributii pentru concedii si indemnizatii		6.000	6.000	2.292	2.292	2.292		3.782
			20			TITLUL II BUNURI SI SERVICII		197.150	318.770	194.176	194.176	194.176		189.943
			20	01		Bunuri si servicii		127.500	219.120	145.665	145.665	145.665		145.665
			20	01	01	Furnituri de birou		24.000	24.000	14.267	14.267	14.267		14.267
			20	01	02	Materiale pentru curatenie		3.000	3.000	2.670	2.670	2.670		2.670
			20	01	03	Incalzit, iluminat si forta motrica		27.500	27.500	17.963	17.963	17.963		17.963
			20	01	04	Apa, canal si salubritate		1.200	1.200	1.149	1.149	1.149		1.149
			20	01	05	Carburanti si lubrifianti		10.800	10.800	9.587	9.587	9.587		9.587
			20	01	06	Piese de schimb		4.000	9.000	4.000	4.000	4.000		4.000
			20	01	08	Posta, telecomunicatii, radio, tv, internet		36.000	36.000	31.509	31.509	31.509		31.509
			20	01	30	Alte bunuri si servicii pentru intretinere si functionare		21.000	107.620	64.520	64.520	64.520		64.520
			20	02		Reparatii curente		10.000	25.000	3.884	3.884	3.884		3.884
			20	05		Bunuri de natura obiectelor de inventar		20.000	17.000	1.372	1.372	1.372		
			20	05	30	Alte obiecte de inventar		20.000	17.000	1.372	1.372	1.372		
			20	06		Deplasari, detasari, transferari		6.000	6.000	5.352	5.352	5.352		5.352
			20	06	01	Deplasari interne, detasari, transferari		6.000	6.000	5.352	5.352	5.352		5.352
			20	11		Carti, publicatii si materiale documentare		8.000	18.000	15.230	15.230	15.230		12.230
			20	12		Consultanta si expertiza		8.500	8.500	7.800	7.800	7.800		7.800
			20	13		Pregatire profesionala		5.000	5.000	1.790	1.790	1.790		1.790
			20	14		Protectia muncii		4.650	4.650	4.197	4.197	4.197		4.197
			20	19		Contributii ale administratiei publice locale la realizarea unor lucrari si servicii de interes public local, in baza								

						Pag. 9 - lei-								
Capi- tol	Sub- capi- tol	Pa- ra- graf	Gru- pa / Titlu	Ar- ti- col	Ali- ne- at	Denumire indicator	Credite de angajament	Credite bugetare		Angajamente bugetare	Angajamente legale	Plati efectuate	Angajamente legale de platit	Cheltuieli efective
								initiale	definitive					
A						B	1	2	3	4	5	6	7=5-6	8
5402			20	24		unor conventii sau contracte de asociere		1.000	4.000	3.900	3.900	3.900		3.900
			20	24	02	Comisioane si alte costuri aferente imprumuturilor								139
			20	30		Comisioane si alte costuri aferente imprumuturilor interne								139
			20	30	01	Alte cheltuieli		6.500	11.500	4.986	4.986	4.986		4.986
			20	30	03	Reclama si publicitate			5.000	4.153	4.153	4.153		4.153
			70			Prime de asigurare non-viata		6.500	6.500	833	833	833		833
			71			CHELTUIELI DE CAPITAL		10.000	316.400	297.952	297.952	297.952		285.803
			71	01		TITLUL XIII ACTIVE NEFINANCIARE		10.000	316.400	297.952	297.952	297.952		285.803
			71	01	01	Active fixe		10.000	316.400	297.952	297.952	297.952		285.803
			71	01	02	Constructii		10.000	80.000	76.849	76.849	76.849		218.980
			71	01	03	Masini, echipamente si mijloace de transport								49.692
			71	01	30	Mobilier, aparatura birotica si alte active corporale			235.400	220.503	220.503	220.503		15.486
						Alte active fixe (inclusiv reparatii capitale)			1.000	600	600	600		1.645
						ALTE SERVICII PUBLICE GENERALE		45.000	6.000	1.666	1.666	1.666		1.666
			01			CHELTUIELI CURENTE		45.000	6.000	1.666	1.666	1.666		1.666
			10			TITLUL I CHELTUIELI DE PERSONAL		43.000	4.000	102	102	102		102
			10	01		Cheltuieli salariale in bani		40.000	1.000	102	102	102		102
			10	01	12	Indemnizatii platite unor persoane din afara unitatii		40.000						
			10	01	13	Indemnizatii de delegare			1.000	102	102	102		102
			10	03		Contributii		3.000	3.000					
			10	03	03	Contributii de asigurari sociale de sanatate		3.000	3.000					



Pag. 10 - lei-														
Capi- tol	Sub- capi- tol	Pa- ra- graf	Gru- pa / Titlu	Ar- ti- col	Ali- ne- at	Denumire indicator	Credite de angajament	Credite bugetare		Angajamente bugetare	Angajamente legale	Plati efectuate	Angajamente legale de platit	Cheltuieli efective
								initiale	definitive					
A						B	1	2	3	4	5	6	7=5-6	8
6000	02		20			TITLUL II BUNURI SI SERVICII		2.000	2.000	1.564	1.564	1.564		1.564
			20	01		Bunuri si servicii		1.000						
			20	01	01	Furnituri de birou		1.000						
			20	06		Deplasari, detasari, transferari		1.000	2.000	1.564	1.564	1.564		1.564
			20	06	01	Deplasari interne, detasari, transferari		1.000	2.000	1.564	1.564	1.564		1.564
						Partea II-a APARARE, ORDINE PUBLICA SI								
						SIGURANTA NATIONALA		61.900	63.200	8.205	8.205	8.205		50.214
						ORDINE PUBLICA SI SIGURANTA NATIONALA		61.900	63.200	8.205	8.205	8.205		50.214
				01		CHELTUIELI CURENTE		61.900	63.200	8.205	8.205	8.205		5.393
				10		TITLUL I CHELTUIELI DE PERSONAL		48.000	48.000	3.146	3.146	3.146		1.584
6102			10	01		Cheltuieli salariale in bani		39.560	39.560	2.588	2.588	2.588		1.294
			10	01	01	Salarii de baza		39.560	39.560	2.588	2.588	2.588		1.294
			10	03		Contributii		8.440	8.440	558	558	558		290
			10	03	01	Contributii de asigurari sociale de stat		5.800	5.800	408	408	408		204
			10	03	02	Contributii de asigurari de somaj		200	200	12	12	12		6
			10	03	03	Contributii de asigurari sociale de sanatate		2.000	2.000	134	134	134		67
			10	03	04	Contributii de asigurari pentru accidente de munca si boli profesionale		80	80	4	4	4		2
			10	03	06	Contributii pentru concedii si indemnizatii		360	360					11
			20			TITLUL II BUNURI SI SERVICII		13.900	15.200	5.059	5.059	5.059		3.809
			20	01		Bunuri si servicii		11.300	11.300	1.592	1.592	1.592		1.592
			20	01	01	Furnituri de birou		1.300	1.300					
			20	01	05	Carburanti si lubrifianti		8.000	8.000	551	551	551		551
			20	01	06	Piese de schimb		2.000	2.000	1.041	1.041	1.041		1.041
			20	05		Bunuri de natura obiectelor de inventar			1.300	1.250	1.250	1.250		

						Pag. 11 - lei-								
Capi- tol	Sub- capi- tol	Pa- ra- graf	Gru- pa / Titlu	Ar- ti- col	Ali- ne- at	Denumire indicator	Credite de angajament	Credite bugetare		Angajamente bugetare	Angajamente legale	Plati efectuate	Angajamente legale de platit	Cheltuieli efective
								initiale	definitive					
A						B	1	2	3	4	5	6	7=5-6	8
			20	05	30	Alte obiecte de inventar			1.300	1.250	1.250	1.250		
			20	30		Alte cheltuieli		2.600	2.600	2.217	2.217	2.217		2.217
			20	30	03	Prime de asigurare non-viata		2.600	2.600	2.217	2.217	2.217		2.217
			70			CHELTUIELI DE CAPITAL								44.821
			71			TITLUL XIII ACTIVE NEFINANCIARE								44.821
			71	01		Active fixe								44.821
			71	01	02	Masini, echipamente si mijloace de transport								44.821
6500	02					Partea III-a CHELTUIELI SOCIAL-CULTURALE		2.175.700	2.641.580	2.400.200	2.400.200	2.400.200		2.589.884
6502						INVATAMANT		1.712.000	2.034.380	1.906.457	1.906.457	1.906.457		1.909.288
			01			CHELTUIELI CURENTE		1.712.000	1.999.380	1.880.993	1.880.993	1.880.993		1.877.796
			10			TITLUL I CHELTUIELI DE PERSONAL		1.358.000	1.544.380	1.541.581	1.541.581	1.541.581		1.546.370
			10	01		Cheltuieli salariale in bani		1.099.800	1.263.660	1.261.000	1.261.000	1.261.000		1.260.142
			10	01	01	Salarii de baza		967.750	1.138.150	1.135.524	1.135.524	1.135.524		1.130.913
			10	01	06	Alte sporuri		31.500	26.110	26.098	26.098	26.098		25.873
			10	01	10	Fond pentru posturi ocupate prin cumul		7.000	8.020	8.011	8.011	8.011		7.911
			10	01	11	Fond aferent platii cu ora		93.550	91.380	91.367	91.367	91.367		95.445
			10	03		Contributii		258.200	280.720	280.581	280.581	280.581		286.228
			10	03	01	Contributii de asigurari sociale de stat		181.000	200.980	200.972	200.972	200.972		201.779
			10	03	02	Contributii de asigurari de somaj		6.300	6.180	6.178	6.178	6.178		6.190
			10	03	03	Contributii de asigurari sociale de sanatate		59.000	65.340	65.332	65.332	65.332		65.527
			10	03	04	Contributii de asigurari pentru accidente de munca si boli profesionale		2.150	2.120	2.012	2.012	2.012		2.020
			10	03	06	Contributii pentru concedii si indemnizatii		9.750	6.100	6.087	6.087	6.087		10.712
			20			TITLUL II BUNURI SI SERVICII		318.000	409.000	306.107	306.107	306.107		298.121

Pag. 12 - lei-														
Capi- tol	Sub- capi- tol	Pa- ra- graf	Gru- pa / Titlu	Ar- ti- col	Ali- ne- at	Denumire indicator	Credite de angajament	Credite bugetare		Angajamente bugetare	Angajamente legale	Plati efectuate	Angajamente legale de platit	Cheltuieli efective
								initiale	definitive					
A						B	1	2	3	4	5	6	7=5-6	8
			20	01		Bunuri si servicii		283.300	323.300	236.830	236.830	236.830		236.830
			20	01	01	Furnituri de birou		10.200	10.200	6.161	6.161	6.161		6.161
			20	01	02	Materiale pentru curatenie		9.200	9.200	1.567	1.567	1.567		1.567
			20	01	03	Incalzit, iluminat si forta motrica		161.000	161.400	113.902	113.902	113.902		113.902
			20	01	04	Apa, canal si salubritate		11.200	11.200	5.658	5.658	5.658		5.658
			20	01	05	Carburanti si lubrifianti		10.000	10.000	10.000	10.000	10.000		10.000
			20	01	06	Piese de schimb		2.000	16.000	14.504	14.504	14.504		14.504
			20	01	07	Transport		20.700	24.700	20.534	20.534	20.534		20.534
			20	01	08	Posta, telecomunicatii, radio, tv, internet		18.000	18.000	15.668	15.668	15.668		15.668
			20	01	30	Alte bunuri si servicii pentru intretinere si functionare		41.000	62.600	48.836	48.836	48.836		48.836
			20	02		Reparatii curente			42.000	38.923	38.923	38.923		38.923
			20	05		Bunuri de natura obiectelor de inventar		8.000	17.000	8.554	8.554	8.554		568
			20	05	30	Alte obiecte de inventar		8.000	17.000	8.554	8.554	8.554		568
			20	06		Deplasari, detasari, transferari		5.500	5.500	4.825	4.825	4.825		4.825
			20	06	01	Deplasari interne, detasari, transferari		5.500	5.500	4.825	4.825	4.825		4.825
			20	11		Carti, publicatii si materiale documentare		2.000	2.000	1.203	1.203	1.203		1.203
			20	14		Protectia muncii		3.000	3.000	700	700	700		700
			20	30		Alte cheltuieli		16.200	16.200	15.072	15.072	15.072		15.072
			20	30	03	Prime de asigurare non-viata		5.000	4.450	4.410	4.410	4.410		4.410
			20	30	04	Chirii		7.200	7.200	6.129	6.129	6.129		6.129
			20	30	30	Alte cheltuieli cu bunuri si servicii		4.000	4.550	4.533	4.533	4.533		4.533
			57			TITLUL VIII ASISTENTA SOCIALA			10.000	5.900	5.900	5.900		5.900
			57	02		Ajutoare sociale			10.000	5.900	5.900	5.900		5.900
			57	02	03	Tichiete de cresa si tichete sociale pentru gradinita			10.000	5.900	5.900	5.900		5.900

Pag. 13 - lei-														
Capi- tol	Sub- capi- tol	Pa- ra- graf	Gru- pa / Titlu	Ar- ti- col	Ali- ne- at	Denumire indicator	Credite de angajament	Credite bugetare		Angajamente bugetare	Angajamente legale	Plati efectuate	Angajamente legale de platit	Cheltuieli efective
								initiale	definitive					
A						B	1	2	3	4	5	6	7=5-6	8
6602			59			TITLUL XI ALTE CHELTUIELI		36.000	36.000	27.405	27.405	27.405		27.405
			59	01		Burse		36.000	36.000	27.405	27.405	27.405		27.405
			70			CHELTUIELI DE CAPITAL			35.000	25.464	25.464	25.464		31.492
			71			TITLUL XIII ACTIVE NEFINANCIARE			35.000	25.464	25.464	25.464		31.492
			71	01		Active fixe								6.028
			71	01	02	Masini, echipamente si mijloace de transport								3.744
			71	01	03	Mobilier, aparatura birotica si alte active corporale								2.284
			71	03		Reparatii capitale aferente activelor fixe			35.000	25.464	25.464	25.464		25.464
						SANATATE		12.400	14.400	3.058	3.058	3.058		199.519
			01			CHELTUIELI CURENTE		12.400	14.400	3.058	3.058	3.058		3.058
			20			TITLUL II BUNURI SI SERVICII		12.400	14.400	3.058	3.058	3.058		3.058
			20	01		Bunuri si servicii		12.400	14.400	3.058	3.058	3.058		3.058
			20	01	03	Incalzit, iluminat si forta motrica		11.000	11.000	1.378	1.378	1.378		1.378
			20	01	04	Apa, canal si salubritate		400	400					
			20	01	30	Alte bunuri si servicii pentru intretinere si functionare		1.000	3.000	1.680	1.680	1.680		1.680
6702			70			CHELTUIELI DE CAPITAL								196.461
			71			TITLUL XIII ACTIVE NEFINANCIARE								196.461
			71	01		Active fixe								196.461
			71	01	01	Constructii								196.461
						CULTURA, RECREERE SI RELIGIE		142.300	283.800	210.334	210.334	210.334		200.726
			01			CHELTUIELI CURENTE		85.300	134.300	93.015	93.015	93.015		75.643
			20			TITLUL II BUNURI SI SERVICII		75.300	124.300	84.888	84.888	84.888		67.516
			20	01		Bunuri si servicii		32.300	71.300	45.165	45.165	45.165		45.165
			20	01	02	Materiale pentru curatenie		2.000	3.000	2.593	2.593	2.593		2.593



						Pag. 14 - lei-								
Capi- tol	Sub- capi- tol	Pa- ra- graf	Gru- pa / Titlu	Ar- ti- col	Ali- ne- at	Denumire indicator	Credite de angajament	Credite bugetare		Angajamente bugetare	Angajamente legale	Plati efectuate	Angajamente legale de platit	Cheltuieli efective
								initiale	definitive					
A						B	1	2	3	4	5	6	7=5-6	8
6802			20	01	03	Incalzit, iluminat si forta motrica		17.500	17.500	12.434	12.434	12.434		12.434
			20	01	04	Apa, canal si salubritate		800	800	594	594	594		594
			20	01	30	Alte bunuri si servicii pentru intretinere si functionare		12.000	50.000	29.544	29.544	29.544		29.544
			20	02		Reparatii curente		32.000	32.000	21.477	21.477	21.477		21.477
			20	05		Bunuri de natura obiectelor de inventar		10.000	20.000	17.372	17.372	17.372		
			20	05	30	Alte obiecte de inventar		10.000	20.000	17.372	17.372	17.372		
			20	30		Alte cheltuieli		1.000	1.000	874	874	874		874
			20	30	03	Prime de asigurare non-viata		1.000	1.000	874	874	874		874
			59			TITLUL XI ALTE CHELTUIELI		10.000	10.000	8.127	8.127	8.127		8.127
			59	11		Asociatii si fundatii		10.000	10.000	8.127	8.127	8.127		8.127
			70			CHELTUIELI DE CAPITAL		57.000	149.500	117.319	117.319	117.319		125.083
			71			TITLUL XIII ACTIVE NEFINANCIARE		57.000	149.500	117.319	117.319	117.319		125.083
			71	01		Active fixe		57.000	149.500	117.319	117.319	117.319		125.083
			71	01	01	Constructii		57.000	119.500	102.319	102.319	102.319		71.585
			71	01	02	Masini, echipamente si mijloace de transport								10.642
			71	01	03	Mobilier, aparatura birotica si alte active corporale								37.364
			71	01	30	Alte active fixe (inclusiv reparatii capitale)			30.000	15.000	15.000	15.000		5.492
						ASIGURARI SI ASISTENTA SOCIALA		309.000	309.000	280.351	280.351	280.351		280.351
			01			CHELTUIELI CURENTE		309.000	309.000	280.351	280.351	280.351		280.351
			57			TITLUL VIII ASISTENTA SOCIALA		309.000	309.000	280.351	280.351	280.351		280.351
			57	02		Ajutoare sociale		309.000	309.000	280.351	280.351	280.351		280.351
			57	02	01	Ajutoare sociale in numerar		309.000	309.000	280.351	280.351	280.351		280.351
7000	02				Partea IV-a SERVICII SI DEZVOLTARE PUBLICA, LOCUINTE, MEDIU SI APE		10.164.040	10.977.340	6.162.979	6.162.979	6.162.979		561.814	

						Pag. 15		- lei-						
Capi- tol	Sub- capi- tol	Pa- ra- graf	Gru- pa / Titlu	Ar- ti- col	Ali- ne- at	Denumire indicator	Credite de angajament	Credite bugetare		Angajamente bugetare	Angajamente legale	Plati efectuate	Angajamente legale de platit	Cheltuieli efective
								initiale	definitive					
A						B	1	2	3	4	5	6	7=5-6	8
7002						LOCUINTE, SERVICII SI DEZVOLTARE PUBLICA		2.677.810	3.296.860	2.486.239	2.486.239	2.486.239		431.550
			01			CHELTUIELI CURENTE		212.340	235.340	150.817	150.817	150.817		149.418
			10			TITLUL I CHELTUIELI DE PERSONAL		80.000	80.000	60.045	60.045	60.045		58.646
			10	01		Cheltuieli salariale in bani		64.400	64.400	49.172	49.172	49.172		47.878
			10	01	01	Salarii de baza		64.400	64.400	49.172	49.172	49.172		47.878
			10	03		Contributii		15.600	15.600	10.873	10.873	10.873		10.768
			10	03	01	Contributii de asigurari sociale de stat		10.800	10.800	7.766	7.766	7.766		7.561
			10	03	02	Contributii de asigurari de somaj		400	400	242	242	242		235
			10	03	03	Contributii de asigurari sociale de sanatate		3.600	3.600	2.558	2.558	2.558		2.491
			10	03	04	Contributii de asigurari pentru accidente de munca si boli profesionale		120	120	76	76	76		74
			10	03	06	Contributii pentru concedii si indemnizatii		680	680	231	231	231		407
			20			TITLUL II BUNURI SI SERVICII		132.340	155.340	90.772	90.772	90.772		90.772
			20	01		Bunuri si servicii		102.000	122.500	83.483	83.483	83.483		83.483
			20	01	01	Furnituri de birou		2.000	2.000	1.130	1.130	1.130		1.130
			20	01	03	Incalzit, iluminat si forta motrica		48.000	48.000	33.557	33.557	33.557		33.557
			20	01	05	Carburanti si lubrifianti		20.000	20.000	9.471	9.471	9.471		9.471
			20	01	30	Alte bunuri si servicii pentru intretinere si functionare		32.000	52.500	39.325	39.325	39.325		39.325
			20	02		Reparatii curente		25.000	25.000	66	66	66		66
			20	19		Contributii ale administratiei publice locale la realizarea unor lucrari si servicii de interes public local, in baza unor conventii sau contracte de asociere		3.340	3.340	3.335	3.335	3.335		3.335
			20	25		Cheltuieli judiciare si extrajudiciare								

						Pag. 16 - lei-								
Capi- tol	Sub- capi- tol	Pa- ra- graf	Gru- pa / Titlu	Ar- ti- col	Ali- ne- at	Denumire indicator	Credite de angajament	Credite bugetare		Angajamente bugetare	Angajamente legale	Plati efectuate	Angajamente legale de platit	Cheltuieli efective
								initiale	definitive					
A						B	1	2	3	4	5	6	7=5-6	8
7402						derivate din actiuni in reprezentarea intereselor statului, potrivit dispozitiilor legale			1.500	1.500	1.500	1.500		1.500
		20	30			Alte cheltuieli		2.000	3.000	2.388	2.388	2.388		2.388
		20	30	03		Prime de asigurare non-viata		2.000	2.000	1.388	1.388	1.388		1.388
		20	30	04		Chirii			1.000	1.000	1.000	1.000		1.000
		70				CHELTUIELI DE CAPITAL		2.465.470	3.061.520	2.335.422	2.335.422	2.335.422		282.132
		71				TITLUL XIII ACTIVE NEFINANCIARE		2.465.470	3.061.520	2.335.422	2.335.422	2.335.422		282.132
		71	01			Active fixe		2.345.470	2.941.520	2.235.432	2.235.432	2.235.432		282.132
		71	01	01		Constructii		2.264.220	2.430.720	1.943.981	1.943.981	1.943.981		28.000
		71	01	02		Masini, echipamente si mijloace de transport			225.000	175.851	175.851	175.851		154.816
		71	01	03		Mobilier, aparatura birotica si alte active corporale								311
		71	01	30		Alte active fixe (inclusiv reparatii capitale)		81.250	285.800	115.600	115.600	115.600		99.005
		71	03			Reparatii capitale aferente activelor fixe		120.000	120.000	99.990	99.990	99.990		
		01				PROTECTIA MEDIULUI		7.486.230	7.680.480	3.676.740	3.676.740	3.676.740		130.264
		20				CHELTUIELI CURENTE		117.200	139.200	130.264	130.264	130.264		130.264
		20				TITLUL II BUNURI SI SERVICII		117.200	139.200	130.264	130.264	130.264		130.264
		20	01			Bunuri si servicii		112.000	134.000	125.129	125.129	125.129		125.129
		20	01	04		Apa, canal si salubritate		112.000	134.000	125.129	125.129	125.129		125.129
		20	19			Contributii ale administratiei publice locale la realizarea unor lucrari si servicii de interes public local, in baza unor conventii sau contracte de asociere		5.200	5.200	5.135	5.135	5.135		5.135
		70				CHELTUIELI DE CAPITAL		7.369.030	7.541.280	3.546.476	3.546.476	3.546.476		

						Pag. 17		- lei-						
Capi- tol	Sub- capi- tol	Pa- ra- graf	Gru- pa / Titlu	Ar- ti- col	Ali- ne- at	Denumire indicator	Credite de angajament	Credite bugetare		Angajamente bugetare	Angajamente legale	Plati efectuate	Angajamente legale de platit	Cheltuieli efective
								initiale	definitive					
A						B	1	2	3	4	5	6	7=5-6	8
8000 02 8302		71				TITLUL XIII ACTIVE NEFINANCIARE		7.369.030	7.541.280	3.546.476	3.546.476	3.546.476		
		71	01			Active fixe		7.369.030	7.541.280	3.546.476	3.546.476	3.546.476		
		71	01	01		Constructii		7.369.030	7.516.030	3.521.226	3.521.226	3.521.226		
		71	01	30		Alte active fixe								
						(inclusiv reparatii capitale)			25.250	25.250	25.250	25.250		
		8000 02				Partea V-a ACTIUNI ECONOMICE	5.275.060	5.283.460	5.599.460	973.688	973.688	973.688		331.445
		8302				AGRICULTURA, SILVICULTURA, SI VANATOARE			90.000	89.572	89.572	89.572		87.692
			01			CHELTUIELI CURENTE			7.000	7.000	7.000	7.000		7.000
			20			TITLUL II BUNURI SI SERVICII			7.000	7.000	7.000	7.000		7.000
			20	01		Bunuri si servicii			7.000	7.000	7.000	7.000		7.000
			20	01	30	Alte bunuri si servicii pentru intretinere si functionare			7.000	7.000	7.000	7.000		7.000
			70			CHELTUIELI DE CAPITAL			83.000	82.572	82.572	82.572		80.692
			71			TITLUL XIII ACTIVE NEFINANCIARE			83.000	82.572	82.572	82.572		80.692
			71	01		Active fixe			83.000	82.572	82.572	82.572		80.692
8402		71	01	03		Mobilier, aparatura birotica si alte active corporale								1.756
		71	01	30		Alte active fixe								
						(inclusiv reparatii capitale)			83.000	82.572	82.572	82.572		78.936
						TRANSPORTURI	5.275.060	5.280.060	5.455.060	830.249	830.249	830.249		169.750
			01			CHELTUIELI CURENTE	5.275.060	5.280.060	5.382.060	769.426	769.426	769.426		63.257
			20			TITLUL II BUNURI SI SERVICII		5.000	107.000	63.257	63.257	63.257		63.257
			20	01		Bunuri si servicii		5.000	15.000	14.490	14.490	14.490		14.490
			20	01	30	Alte bunuri si servicii pentru intretinere si functionare		5.000	15.000	14.490	14.490	14.490		14.490
			20	02		Reparatii curente			92.000	48.767	48.767	48.767		48.767
		56				TITLUL VIII PROIECTE CU FINANTARE DIN								



						Pag. 18		- lei-						
Capi- tol	Sub- capi- tol	Pa- ra- graf	Gru- pa / Titlu	Ar- ti- col	Ali- ne- at	Denumire indicator	Credite de angajament	Credite bugetare		Angajamente bugetare	Angajamente legale	Plati efectuate	Angajamente legale de platit	Cheltuieli efective
								initiale	definitive					
A						B	1	2	3	4	5	6	7=5-6	8
8702						FONDURI EXTERNE NERAMBURSABILE (FEN)								
						POSTADERARE		5.275.060						
		56		04		Programe din Fondul European Agricol de Dezvoltare Rurala (FEADR)		5.275.060						
		56	04	01		Finantarea nationala		874.660						
		56	04	02		Finantarea externa nerambursabila		4.373.300						
		56	04	03		Cheltuieli neeligibile		27.100						
		58				TITLUL X PROIECTE CU FINANTARE DIN FONDURI EXTERNE NERAMBURSABILE								
						CADRULUI FINANCIAR 2014-2020	5.275.060		5.275.060	706.169	706.169	706.169		
		58	04			Programe din Fondul European Agricol de Dezvoltare Rurala (FEADR)	5.275.060		5.275.060	706.169	706.169	706.169		
		58	04	01		Finantarea nationala	874.660		874.660	114.558	114.558	114.558		
		58	04	02		Finantarea externa nerambursabila	4.373.300		4.373.300	590.065	590.065	590.065		
		58	04	03		Cheltuieli neeligibile	27.100		27.100	1.546	1.546	1.546		
		70				CHELTUIELI DE CAPITAL			73.000	60.823	60.823	60.823		106.493
		71				TITLUL XIII ACTIVE NEFINANCIARE			73.000	60.823	60.823	60.823		106.493
		71	01			Active fixe			73.000	60.823	60.823	60.823		106.493
		71	01	01		Constructii			62.000	50.273	50.273	50.273		50.273
		71	01	03		Mobilier, aparatura birotica si alte active corporale								
		71	01	30		Alte active fixe (inclusiv reparatii capitale)			11.000	10.550	10.550	10.550		21.434
						ALTE ACTIUNI ECONOMICE		3.400	54.400	53.867	53.867	53.867		34.786
		01				CHELTUIELI CURENTE		3.400	54.400	53.867	53.867	53.867		74.003
		20				TITLUL II BUNURI SI SERVICII		3.400	54.400	53.867	53.867	53.867		53.867
		20	01			Bunuri si servicii			51.000	50.532	50.532	50.532		53.867
		20	01	30		Alte bunuri si servicii pentru								50.532

						Pag. 19 - lei-								
Capi- tol	Sub- capi- tol	Pa- ra- graf	Gru- pa / Titlu	Ar- ti- col	Ali- ne- at	Denumire indicator	Credite de angajament	Credite bugetare		Angajamente bugetare	Angajamente legale	Plati efectuate	Angajamente legale de platit	Cheltuieli efective
								initiale	definitive					
A						B	1	2	3	4	5	6	7=5-6	8
20 19						intretinere si functionare			51.000	50.532	50.532	50.532		50.532
70						Contributii ale administratiei publice locale la realizarea unor lucrari si servicii de interes public local, in baza unor conventii sau contracte de asociere		3.400	3.400	3.335	3.335	3.335		3.335
71						CHELTUIELI DE CAPITAL								20.136
71 01						TITLUL XIII ACTIVE NEFINANCIARE								20.136
71 01 01						Active fixe								20.136
71 01 01 01						Constructii								3.973
71 01 03						Mobilier, aparatura birotica si alte active corporale								6.588
71 01 30						Alte active fixe								
						(inclusiv reparatii capitale)								9.575

Conducatorul institutiei,


Conducatorul compartimentului  
financiar-contabil


**CONTUL DE EXECUTIE AL BUGETULUI LOCAL - VENITURI**  
**SECTIUNEA DE FUNCTIONARE**  
**31.12.2016**

Pag. 1 -lei-

Capi- tol	Sub- capi- tol	Pa- ra- graf	Gru- pa / Titlu	Ar- ti- col	Ali- ne- at	Denumire indicator	Prevederi bugetare initiale	Prevederi bugetare definitive	Drepturi constatate			Incasari realizate	Stingeri pe alte cai decat incasari	Drepturi constatate de incasat
									Total, din care:	din anii precedenti	din anul curent			
A						B	1	2	3=4+5	4	5	6	7	8=3-6-7
0001	02					TOTAL VENITURI-BUGET LOCAL	3.544.690	4.171.990	6.044.408	1.247.475	4.796.933	4.669.162	101.645	1.273.601
0002						I. VENITURI CURENTE	3.513.690	4.140.990	6.021.921	1.247.475	4.774.446	4.646.675	101.645	1.273.601
0003						A. VENITURI FISCALE	3.959.000	4.603.800	5.457.442	845.395	4.612.047	4.568.057	8.457	880.928
0004						A1. IMPOZIT PE VENIT, PROFIT SI CASTIGURI DIN CAPITAL	1.512.000	1.711.800	1.725.970		1.725.970	1.725.970		
0300						A1.2 IMPOZIT PE VENIT, PROFIT SI CASTIGURI DIN CAPITAL DE LA PERSOANE FIZICE	1.512.000	1.711.800	1.725.970		1.725.970	1.725.970		
0302						IMPOZIT PE VENIT		3.800	4.727		4.727	4.727		
	18					Impozitul pe veniturile din transferul proprietatilor imobiliare din patrimoniul personal		3.800	4.727		4.727	4.727		
0402						COTE SI SUME DEFALCATE DIN IMPOZITUL PE VENIT	1.512.000	1.708.000	1.721.243		1.721.243	1.721.243		
	01					Cote defalcate din impozitul pe venit		144.000	157.243		157.243	157.243		
	04					Sume alocate din cotele defalcate din impozitul pe venit pentru echilibrarea bugetelor locale	1.512.000	1.564.000	1.564.000		1.564.000	1.564.000		
0700	02					A3 IMPOZITE SI TAXE PE PROPRIETATE	219.000	262.000	1.049.608	774.948	274.660	236.119	2.513	810.976
0702						IMPOZITE SI TAXE PE PROPRIETATE	219.000	262.000	1.049.608	774.948	274.660	236.119	2.513	810.976
	01					Impozit si taxa pe cladiri	74.000	76.000	681.079	601.317	79.762	65.288	76	615.715
	01					Impozit pe cladiri de la persoane fizice	54.000	60.000	86.873	24.287	62.586	61.020	76	25.777
	02					Impozit si taxa pe cladiri de la persoane juridice	20.000	16.000	594.206	577.030	17.176	4.268		589.938
	02					Impozit si taxa pe teren	145.000	183.000	365.025	173.040	191.985	167.327	2.437	195.261
	01					Impozit pe terenuri de la persoane								

Capi- tol	Sub- capi- tol	Pa- ra- graf	Gru- pa / Titlu	Ar- ti- col	Ali- ne- at	Denumire indicator	Prevederi bugetare initiale	Prevederi bugetare definitive	Drepturi constatate			Incasari realizate	Stingeri pe alte cai decat incasari	Drepturi constatate de incasat
									Total, din care:	din anii precedenti	din anul curent			
A						B	1	2	3=4+5	4	5	6	7	8=3-6-7
0702	02	01				fizice	44.000	55.000	85.849	28.323	57.526	56.081	166	29.602
		02				Impozit si taxa pe teren de la persoane juridice	2.000	6.000	34.562	28.151	6.411	2.031		32.531
		03				Impozitul pe terenul extravilan	99.000	122.000	244.614	116.566	128.048	109.215	2.271	133.128
	03					Taxe judiciare de timbru si alte taxe de timbru		2.000	2.253		2.253	2.253		
	50					Alte impozite si taxe pe proprietate		1.000	1.251	591	660	1.251		
1000	02					A4 IMPOZITE SI TAXE PE BUNURI SI SERVICII	2.228.000	2.630.000	2.681.864	70.447	2.611.417	2.605.968	5.944	69.952
1102						SUME DEFALCATE DIN TVA	2.182.000	2.551.000	2.525.165		2.525.165	2.525.165		
	02					Sume defalcate din taxa pe valoarea adaugata pentru finantarea cheltuie- lilor descentralizate la nivelul comunelor,oraselor, municipiilor, sectoarelor si Municipiului Bucuresti	1.788.000	1.981.000	1.955.165		1.955.165	1.955.165		
	06					Sume defalcate din taxa pe valoarea adaugata pentru echilibrarea bugetelor locale	394.000	570.000	570.000		570.000	570.000		
1602						TAXE PE UTILIZAREA BUNURILOR, AUTORIZAREA UTILIZARII BUNURILOR SAU PE DESFASURAREA DE ACTIVITATI	46.000	79.000	156.699	70.447	86.252	80.803	5.944	69.952
	02					Impozit pe mijloacele de transport	44.000	68.000	144.296	70.411	73.885	68.523	5.944	69.829
		01				Impozit pe mijloacele de transport detinute de persoane fizice*)	40.000	62.000	131.265	64.223	67.042	63.922	5.944	61.399
		02				Impozit pe mijloace de transport detinute persoane de juridice*)	4.000	6.000	13.031	6.188	6.843	4.601		8.430
	03					Taxe si tarife pentru eliberarea de								



Capi- tol	Sub- capi- tol	Pa- ra- graf	Gru- pa / Titlu	Ar- ti- col	Ali- ne- at	Denumire indicator	Prevederi bugetare initiale	Prevederi bugetare definitive	Drepturi constatate			Incasari realizate	Stingeri pe alte cai decat incasari	Drepturi constatate de incasat
									Total, din care:	din anii precedenti	din anul curent			
A						B	1	2	3=4+5	4	5	6	7	8=3-6-7
1602	03					licente si autorizatii de functionare	2.000	4.000	4.298	36	4.262	4.175		123
	50					Alte taxe pe utilizarea bunurilor, autorizarea utilizarii bunurilor sau pe desfasurare de activitati		7.000	8.105		8.105	8.105		
2900	02					C. VENITURI NEFISCALE	-445.310	-462.810	564.479	402.080	162.399	78.618	93.188	392.673
3000						C1. VENITURI DIN PROPRIETATE	92.200	197.200	254.843	56.565	198.278	157.015	19.318	78.510
3002						VENITURI DIN PROPRIETATE	92.200	197.200	254.843	56.565	198.278	157.015	19.318	78.510
	05					Venituri din concesiuni si inchirieri	92.200	197.200	254.843	56.565	198.278	157.015	19.318	78.510
	30					Alte venituri din concesiuni si inchirieri de catre institutiile publice	92.200	197.200	254.843	56.565	198.278	157.015	19.318	78.510
3300	02					C2. VANZARI DE BUNURI SI SERVICII	-537.510	-660.010	309.636	345.515	-35.879	-78.397	73.870	314.163
3402						VENITURI DIN TAXE ADMINISTRATIVE, ELIBERARI PERMISE		5.000	8.357		8.357	8.357		
	02					Taxe extrajudiciare de timbru		1.000	2.205		2.205	2.205		
	50					Alte venituri din taxe administrative, eliberari permise		4.000	6.152		6.152	6.152		
3502						AMENZI, PENALITATI SI CONFISCARI		63.000	331.227	247.501	83.726	45.630	71.999	213.598
	01					Venituri din amenzi si alte sanctiuni aplicate potrivit dispozitiilor legale		63.000	331.227	247.501	83.726	45.630	71.999	213.598
	02					Venituri din amenzi si alte sanctiuni aplicate de catre alte institutii de specialitate		63.000	331.227	247.501	83.726	45.630	71.999	213.598
3602						DIVERSE VENITURI	154.750	223.750	334.340	98.014	236.326	231.904	1.871	100.565
	06					Taxe speciale	154.750	206.750	314.199	98.014	216.185	211.763	1.871	100.565
	32					Sume provenite din finantarea bugetara a anilor precedenti		11.000	10.810		10.810	10.810		

Pag. 4 din 4														
Capi- tol	Sub- capi- tol	Pa- ra- graf	Gru- pa / Titlu	Ar- ti- col	Ali- ne- at	Denumire indicator	Prevederi bugetare initiale	Prevederi bugetare definitive	Drepturi constatate			Incasari realizate	Stingeri pe alte cai decat incasari	Drepturi constatate de incasat
									Total, din care:	din anii precedenti	din anul curent			
A						B	1	2	3=4+5	4	5	6	7	8=3-6-7
3602	32	03				Sume provenite din finantarea bugetara a anilor precedenti,aferente sectiunii de functionare		11.000	10.810		10.810	10.810		
		50				Alte venituri		6.000	9.331		9.331	9.331		
3702						TRANSFERURI VOLUNTARE, ALTELE DECAT SUBVENTIILE	-692.260	-951.760	-364.288		-364.288	-364.288		
		01				Donatii si sponsorizari		6.000	6.000		6.000	6.000		
		03				Varsaminte din sectiunea de functionare pentru finantarea sectiunii de dezvoltare a bugetului local(cu semnul minus)	-692.260	-957.760	-370.288		-370.288	-370.288		
4100	02					IV. SUBVENTII	31.000	31.000	22.487		22.487	22.487		
4200						SUBVENTII DE LA ALTE NIVELE ALE ADMINISTRATIEI PUBLICE	31.000	31.000	22.487		22.487	22.487		
4202						SUBVENTII DE LA BUGETUL DE STAT	31.000	31.000	22.487		22.487	22.487		
		34				Subventii pentru acordarea ajutorului pentru incalzirea locuintei cu lemne, carbuni,combustibili petrolieri	31.000	31.000	22.487		22.487	22.487		

## TOTAL JUDET

CONTUL DE EXECUTIE AL BUGETULUI LOCAL - CHELTUIELI  
 SECTIUNEA DE FUNCTIONARE  
 31.12.2016

Pag. 1 - lei-

Capi- tol	Sub- capi- tol	Pa- ra- graf	Gru- pa / Titlu	Ar- ti- col	Ali- ne- at	Denumire indicator	Credite de angajament	Credite bugetare		Angajamente bugetare	Angajamente legale	Plati efectuate	Angajamente legale de platit	Cheltuieli efective
								initiale	definitive					
A						B	1	2	3	4	5	6	7=5-6	8
5002						TOTAL CHELTUIELI		3.544.690	4.171.990	3.419.608	3.419.608	3.419.608		3.393.525
01						CHELTUIELI CURENTE		3.544.690	4.171.990	3.419.608	3.419.608	3.419.608		3.393.525
10						TITLUL I CHELTUIELI DE PERSONAL		2.313.000	2.460.380	2.157.813	2.157.813	2.157.813		2.162.571
10 01						Cheltuieli salariale in bani		1.885.760	2.010.620	1.766.609	1.766.609	1.766.609		1.763.756
10 01 01						Salarii de baza		1.671.710	1.842.110	1.608.345	1.608.345	1.608.345		1.602.016
10 01 06						Alte sporuri		31.500	26.110	26.098	26.098	26.098		25.873
10 01 10						Fond pentru posturi ocupate prin cumul		7.000	8.020	8.011	8.011	8.011		7.911
10 01 11						Fond aferent platii cu ora		93.550	91.380	91.367	91.367	91.367		95.445
10 01 12						Indemnizatii platite unor persoane din afara unitatii		82.000	42.000	32.686	32.686	32.686		32.409
10 01 13						Indemnizatii de delegare			1.000	102	102	102		102
10 03						Contributii		427.240	449.760	391.204	391.204	391.204		398.815
10 03 01						Contributii de asigurari sociale de stat		293.600	313.580	279.693	279.693	279.693		280.798
10 03 02						Contributii de asigurari de somaj		10.900	10.780	8.607	8.607	8.607		8.626
10 03 03						Contributii de asigurari sociale de sanatate		101.600	107.940	91.531	91.531	91.531		91.710
10 03 04						Contributii de asigurari pentru accidente de munca si boli profesionale		4.350	4.320	2.763	2.763	2.763		2.769
10 03 06						Contributii pentru concedii si indemnizatii		16.790	13.140	8.610	8.610	8.610		14.912
20						TITLUL II BUNURI SI SERVICII		876.690	1.346.610	940.012	940.012	940.012		909.171
20 01						Bunuri si servicii		686.800	968.920	712.944	712.944	712.944		712.944
20 01 01						Furnituri de birou		38.500	37.500	21.558	21.558	21.558		21.558
20 01 02						Materiale pentru curatenie		14.200	15.200	6.830	6.830	6.830		6.830
20 01 03						Incalzit, iluminat si forta motrica		265.000	265.400	179.234	179.234	179.234		179.234
20 01 04						Apa, canal si salubritate		125.600	147.600	132.530	132.530	132.530		132.530
20 01 05						Carburanti si lubrifianti		48.800	48.800	29.609	29.609	29.609		29.609

Capi- tol	Sub- capi- tol	Pa- ra- graf	Gru- pa / Titlu	Ar- ti- col	Ali- ne- at	Denumire indicator	Credite de angajament	Credite bugetare		Angajamente bugetare	Angajamente legale	Plati efectuate	Angajamente legale de platit	Cheltuieli efective
								initiale	definitive					
A						B	1	2	3	4	5	6	7=5-6	8
	20	01	06			Piese de schimb		8.000	27.000	19.545	19.545	19.545		19.545
	20	01	07			Transport		20.700	24.700	20.534	20.534	20.534		20.534
	20	01	08			Posta, telecomunicatii, radio, tv, internet		54.000	54.000	47.177	47.177	47.177		47.177
	20	01	30			Alte bunuri si servicii pentru intretinere si functionare		112.000	348.720	255.927	255.927	255.927		255.927
	20	02				Reparatii curente		67.000	216.000	113.117	113.117	113.117		113.117
	20	05				Bunuri de natura obiectelor de inventar		38.000	55.300	28.548	28.548	28.548		568
	20	05	30			Alte obiecte de inventar		38.000	55.300	28.548	28.548	28.548		568
	20	06				Deplasari, detasari, transferari		12.500	13.500	11.741	11.741	11.741		11.741
	20	06	01			Deplasari interne, detasari, transferari		12.500	13.500	11.741	11.741	11.741		11.741
	20	11				Carti, publicatii si materiale documentare		10.000	20.000	16.433	16.433	16.433		13.433
	20	12				Consultanta si expertiza		8.500	8.500	7.800	7.800	7.800		7.800
	20	13				Pregatire profesionala		5.000	5.000	1.790	1.790	1.790		1.790
	20	14				Protectia muncii		7.650	7.650	4.897	4.897	4.897		4.897
	20	19				Contributii ale administratiei publice locale la realizarea unor lucrari si servicii de interes public local, in baza unor conventii sau contracte de asociere		12.940	15.940	15.705	15.705	15.705		15.705
	20	24				Comisioane si alte costuri aferente imprumuturilor								139
	20	24	02			Comisioane si alte costuri aferente imprumuturilor interne								139
	20	25				Cheltuieli judiciare si extrajudiciare derivate din actiuni in reprezentarea intereselor statului, potrivit dispozitiilor legale			1.500	1.500	1.500	1.500		1.500



Capi- tol	Sub- capi- tol	Pa- ra- graf	Gru- pa / Titlu	Ar- ti- col	Ali- ne- at	Denumire indicator	Credite de angajament	Credite bugetare		Angajamente bugetare	Angajamente legale	Plati efectuate	Angajamente legale de platit	Cheltuieli efective	
								initiale	definitive						
A						B	1	2	3	4	5	6	7=5-6	8	
5100 02 5102				20	30	Alte cheltuieli		28.300	34.300	25.537	25.537	25.537		25.537	
						20 30 01	Reclama si publicitate			5.000	4.153	4.153	4.153		4.153
						20 30 03	Prime de asigurare non-viata		17.100	16.550	9.722	9.722	9.722		9.722
						20 30 04	Chirii		7.200	8.200	7.129	7.129	7.129		7.129
						20 30 30	Alte cheltuieli cu bunuri si servicii		4.000	4.550	4.533	4.533	4.533		4.533
						57	TITLUL VIII ASISTENTA SOCIALA		309.000	319.000	286.251	286.251	286.251		286.251
						57 02	Ajutoare sociale		309.000	319.000	286.251	286.251	286.251		286.251
						57 02 01	Ajutoare sociale in numerar		309.000	309.000	280.351	280.351	280.351		280.351
						57 02 03	Tichiete de cresa si tichete sociale pentru gradinita			10.000	5.900	5.900	5.900		5.900
						59	TITLUL XI ALTE CHELTUIELI		46.000	46.000	35.532	35.532	35.532		35.532
						59 01	Burse		36.000	36.000	27.405	27.405	27.405		27.405
						59 11	Asociatii si fundatii		10.000	10.000	8.127	8.127	8.127		8.127
						Partea I-a SERVICII PUBLICE GENERALE		1.026.150	1.108.770	748.781	748.781	748.781		747.478	
						AUTORITATI PUBLICE SI ACTIUNI EXTERNE		981.150	1.102.770	747.115	747.115	747.115		745.812	
						01	CHELTUIELI CURENTE		981.150	1.102.770	747.115	747.115	747.115		745.812
						10	TITLUL I CHELTUIELI DE PERSONAL		784.000	784.000	552.939	552.939	552.939		555.869
						10 01	Cheltuieli salariale in bani		642.000	642.000	453.747	453.747	453.747		454.340
						10 01 01	Salarii de baza		600.000	600.000	421.061	421.061	421.061		421.931
						10 01 12	Indemnizatii platite unor persoane din afara unitatii		42.000	42.000	32.686	32.686	32.686		32.409
						10 03	Contributii		142.000	142.000	99.192	99.192	99.192		101.529
						10 03 01	Contributii de asigurari sociale de stat		96.000	96.000	70.547	70.547	70.547		71.254
						10 03 02	Contributii de asigurari de somaj		4.000	4.000	2.175	2.175	2.175		2.195
						10 03 03	Contributii de asigurari sociale de sanatate		34.000	34.000	23.507	23.507	23.507		23.625
						10 03 04	Contributii de asigurari pentru								

						Pag. 4 - Ier.									
Capi- tol	Sub- capi- tol	Pa- ra- graf	Gru- pa / Titlu	Ar- ti- col	Ali- ne- at	Denumire indicator	Credite de angajament	Credite bugetare		Angajamente bugetare	Angajamente legale	Plati efectuate	Angajamente legale de platit	Cheltuieli efective	
								initiale	definitive						
A						B	1	2	3	4	5	6	7=5-6	8	
				10	03	06	accidente de munca si boli profesionale		2.000	2.000	671	671	671		673
							Contributii pentru concedii si indemnizatii		6.000	6.000	2.292	2.292	2.292		3.782
				20			TITLUL II BUNURI SI SERVICII		197.150	318.770	194.176	194.176	194.176		189.943
				20	01		Bunuri si servicii		127.500	219.120	145.665	145.665	145.665		145.665
				20	01	01	Furnituri de birou		24.000	24.000	14.267	14.267	14.267		14.267
				20	01	02	Materiale pentru curatenie		3.000	3.000	2.670	2.670	2.670		2.670
				20	01	03	Incalzit, iluminat si forta motrica		27.500	27.500	17.963	17.963	17.963		17.963
				20	01	04	Apa, canal si salubritate		1.200	1.200	1.149	1.149	1.149		1.149
				20	01	05	Carburanti si lubrifianti		10.800	10.800	9.587	9.587	9.587		9.587
				20	01	06	Piese de schimb		4.000	9.000	4.000	4.000	4.000		4.000
				20	01	08	Posta, telecomunicatii, radio, tv, internet		36.000	36.000	31.509	31.509	31.509		31.509
				20	01	30	Alte bunuri si servicii pentru intretinere si functionare		21.000	107.620	64.520	64.520	64.520		64.520
				20	02		Reparatii curente		10.000	25.000	3.884	3.884	3.884		3.884
				20	05		Bunuri de natura obiectelor de inventar		20.000	17.000	1.372	1.372	1.372		
				20	05	30	Alte obiecte de inventar		20.000	17.000	1.372	1.372	1.372		
				20	06		Deplasari, detasari, transferari		6.000	6.000	5.352	5.352	5.352		5.352
				20	06	01	Deplasari interne, detasari, transferari		6.000	6.000	5.352	5.352	5.352		5.352
				20	11		Carti, publicatii si materiale documentare		8.000	18.000	15.230	15.230	15.230		12.230
				20	12		Consultanta si expertiza		8.500	8.500	7.800	7.800	7.800		7.800
				20	13		Pregatire profesionala		5.000	5.000	1.790	1.790	1.790		1.790
				20	14		Protectia muncii		4.650	4.650	4.197	4.197	4.197		4.197
				20	19		Contributii ale administratiei publice locale la realizarea unor lucrari si servicii de interes public local, in baza								

Pag. 5														
Capi- tol	Sub- capi- tol	Pa- ra- graf	Gru- pa / Titlu	Ar- ti- col	Ali- ne- at	Denumire indicator	Credite de angajament	Credite bugetare		Angajamente bugetare	Angajamente legale	Plati efectuate	Angajamente legale de platit	Cheltuieli efective
								initiale	definitive					
A						B	1	2	3	4	5	6	7=5-6	8
5402				20	24	unor conventii sau contracte de asociere		1.000	4.000	3.900	3.900	3.900		3.900
						Comisioane si alte costuri aferente imprumuturilor								139
						Comisioane si alte costuri aferente imprumuturilor interne								139
						Alte cheltuieli	6.500	11.500	4.986	4.986	4.986		4.986	
						Reclama si publicitate		5.000	4.153	4.153	4.153		4.153	
						Prime de asigurare non-viata	6.500	6.500	833	833	833		833	
						ALTE SERVICII PUBLICE GENERALE	45.000	6.000	1.666	1.666	1.666		1.666	
						CHELTUIELI CURENTE	45.000	6.000	1.666	1.666	1.666		1.666	
						TITLUL I CHELTUIELI DE PERSONAL	43.000	4.000	102	102	102		102	
						Cheltuieli salariale in bani	40.000	1.000	102	102	102		102	
						Indemnizatii platite unor persoane din afara unitatii	40.000							
						Indemnizatii de delegare		1.000	102	102	102		102	
						Contributii	3.000	3.000						
						Contributii de asigurari sociale de sanatate	3.000	3.000						
						TITLUL II BUNURI SI SERVICII	2.000	2.000	1.564	1.564	1.564		1.564	
6000	02			20	01	Bunuri si servicii		1.000						
						Furnituri de birou		1.000						
						Deplasari, detasari, transferari	1.000	2.000	1.564	1.564	1.564		1.564	
						Deplasari interne, detasari, transferari	1.000	2.000	1.564	1.564	1.564		1.564	
6102						Partea II-a APARARE, ORDINE PUBLICA SI SIGURANTA NATIONALA		61.900	63.200	8.205	8.205	8.205		5.393
						ORDINE PUBLICA SI SIGURANTA NATIONALA		61.900	63.200	8.205	8.205	8.205		5.393
						CHELTUIELI CURENTE		61.900	63.200	8.205	8.205	8.205		5.393
						TITLUL I CHELTUIELI DE PERSONAL		48.000	48.000	3.146	3.146	3.146		1.584

						Pag. 6		- lei-							
Capi- tol	Sub- capi- tol	Pa- ra- graf	Gru- pa / Titlu	Ar- ti- col	Ali- ne- at	Denumire indicator	Credite de angajament	Credite bugetare		Angajamente bugetare	Angajamente legale	Plati efectuate	Angajamente legale de platit	Cheltuieli efective	
								initiale	definitive						
A						B	1	2	3	4	5	6	7=5-6	8	
6500 02 6502						10 01	Cheltuieli salariale in bani		39.560	39.560	2.588	2.588	2.588		1.294
						10 01 01	Salarii de baza		39.560	39.560	2.588	2.588	2.588		1.294
						10 03	Contributii		8.440	8.440	558	558	558		290
						10 03 01	Contributii de asigurari sociale de stat		5.800	5.800	408	408	408		204
						10 03 02	Contributii de asigurari de somaj		200	200	12	12	12		6
						10 03 03	Contributii de asigurari sociale de sanatate		2.000	2.000	134	134	134		67
						10 03 04	Contributii de asigurari pentru accidente de munca si boli profesionale		80	80	4	4	4		2
						10 03 06	Contributii pentru concedii si indemnizatii		360	360					11
						20	TITLUL II BUNURI SI SERVICII		13.900	15.200	5.059	5.059	5.059		3.809
						20 01	Bunuri si servicii		11.300	11.300	1.592	1.592	1.592		1.592
						20 01 01	Furnituri de birou		1.300	1.300					
						20 01 05	Carburanti si lubrifianti		8.000	8.000	551	551	551		551
						20 01 06	Piese de schimb		2.000	2.000	1.041	1.041	1.041		1.041
						20 05	Bunuri de natura obiectelor de inventar			1.300	1.250	1.250	1.250		
						20 05 30	Alte obiecte de inventar			1.300	1.250	1.250	1.250		
						20 30	Alte cheltuieli		2.600	2.600	2.217	2.217	2.217		2.217
						20 30 03	Prime de asigurare non-viata		2.600	2.600	2.217	2.217	2.217		2.217
							Partea III-a CHELTUIELI SOCIAL-CULTURALE		2.118.700	2.457.080	2.257.417	2.257.417	2.257.417		2.236.848
							INVATAMANT		1.712.000	1.999.380	1.880.993	1.880.993	1.880.993		1.877.796
						01	CHELTUIELI CURENTE		1.712.000	1.999.380	1.880.993	1.880.993	1.880.993		1.877.796
						10	TITLUL I CHELTUIELI DE PERSONAL		1.358.000	1.544.380	1.541.581	1.541.581	1.541.581		1.546.370
						10 01	Cheltuieli salariale in bani		1.099.800	1.263.660	1.261.000	1.261.000	1.261.000		1.260.142
						10 01 01	Salarii de baza		967.750	1.138.150	1.135.524	1.135.524	1.135.524		1.130.913
						10 01 06	Alte sporuri		31.500	26.110	26.098	26.098	26.098		25.873



Capi- tol	Sub- capi- tol	Pa- ra- graf	Gru- pa / Titlu	Ar- ti- col	Ali- ne- at	Denumire indicator	Credite de angajament	Credite bugetare		Angajamente bugetare	Angajamente legale	Plati efectuate	Angajamente legale de platit	Cheltuieli efective
								initiale	definitive					
A						B	1	2	3	4	5	6	7=5-6	8
	10	01	10			Fond pentru posturi ocupate prin cumul		7.000	8.020	8.011	8.011	8.011		7.911
	10	01	11			Fond aferent platii cu ora		93.550	91.380	91.367	91.367	91.367		95.445
	10	03				Contributii		258.200	280.720	280.581	280.581	280.581		286.228
	10	03	01			Contributii de asigurari sociale de stat		181.000	200.980	200.972	200.972	200.972		201.779
	10	03	02			Contributii de asigurari de somaj		6.300	6.180	6.178	6.178	6.178		6.190
	10	03	03			Contributii de asigurari sociale de sanatate		59.000	65.340	65.332	65.332	65.332		65.527
	10	03	04			Contributii de asigurari pentru accidente de munca si boli profesionale		2.150	2.120	2.012	2.012	2.012		2.020
	10	03	06			Contributii pentru concedii si indemnizatii		9.750	6.100	6.087	6.087	6.087		10.712
	20					TITLUL II BUNURI SI SERVICII		318.000	409.000	306.107	306.107	306.107		298.121
	20	01				Bunuri si servicii		283.300	323.300	236.830	236.830	236.830		236.830
	20	01	01			Furnituri de birou		10.200	10.200	6.161	6.161	6.161		6.161
	20	01	02			Materiale pentru curatenie		9.200	9.200	1.567	1.567	1.567		1.567
	20	01	03			Incalzit, iluminat si forta motrica		161.000	161.400	113.902	113.902	113.902		113.902
	20	01	04			Apa, canal si salubritate		11.200	11.200	5.658	5.658	5.658		5.658
	20	01	05			Carburanti si lubrifianti		10.000	10.000	10.000	10.000	10.000		10.000
	20	01	06			Piese de schimb		2.000	16.000	14.504	14.504	14.504		14.504
	20	01	07			Transport		20.700	24.700	20.534	20.534	20.534		20.534
	20	01	08			Posta, telecomunicatii, radio, tv, internet		18.000	18.000	15.668	15.668	15.668		15.668
	20	01	30			Alte bunuri si servicii pentru intretinere si functionare		41.000	62.600	48.836	48.836	48.836		48.836
	20	02				Reparatii curente			42.000	38.923	38.923	38.923		38.923
	20	05				Bunuri de natura obiectelor de inventar		8.000	17.000	8.554	8.554	8.554		568
	20	05	30			Alte obiecte de inventar		8.000	17.000	8.554	8.554	8.554		568

Pag. 8 - lei-														
Capi- tol	Sub- capi- tol	Pa- ra- graf	Gru- pa / Titlu	Ar- ti- col	Ali- ne- at	Denumire indicator	Credite de angajament	Credite bugetare		Angajamente bugetare	Angajamente legale	Plati efectuate	Angajamente legale de platit	Cheltuieli efective
								initiale	definitive					
A						B	1	2	3	4	5	6	7=5-6	8
6602	20	06				Deplasari, detasari, transferari		5.500	5.500	4.825	4.825	4.825		4.825
	20	06	01			Deplasari interne, detasari, transferari		5.500	5.500	4.825	4.825	4.825		4.825
	20	11				Carti, publicatii si materiale documentare		2.000	2.000	1.203	1.203	1.203		1.203
	20	14				Protectia muncii		3.000	3.000	700	700	700		700
	20	30				Alte cheltuieli		16.200	16.200	15.072	15.072	15.072		15.072
	20	30	03			Prime de asigurare non-viata		5.000	4.450	4.410	4.410	4.410		4.410
	20	30	04			Chirii		7.200	7.200	6.129	6.129	6.129		6.129
	20	30	30			Alte cheltuieli cu bunuri si servicii		4.000	4.550	4.533	4.533	4.533		4.533
	57					TITLUL VIII ASISTENTA SOCIALA			10.000	5.900	5.900	5.900		5.900
	57	02				Ajutoare sociale			10.000	5.900	5.900	5.900		5.900
	57	02	03			Tichete de cresa si tichete sociale pentru gradinita			10.000	5.900	5.900	5.900		5.900
	59					TITLUL XI ALTE CHELTUIELI		36.000	36.000	27.405	27.405	27.405		27.405
	59	01				Burse		36.000	36.000	27.405	27.405	27.405		27.405
						SANATATE		12.400	14.400	3.058	3.058	3.058		3.058
	01					CHELTUIELI CURENTE		12.400	14.400	3.058	3.058	3.058		3.058
	20					TITLUL II BUNURI SI SERVICII		12.400	14.400	3.058	3.058	3.058		3.058
	20	01				Bunuri si servicii		12.400	14.400	3.058	3.058	3.058		3.058
	20	01	03			Incalzit, iluminat si forta motrica		11.000	11.000	1.378	1.378	1.378		1.378
	20	01	04			Apa, canal si salubritate		400	400					
	6702	20	01	30			Alte bunuri si servicii pentru intretinere si functionare		1.000	3.000	1.680	1.680	1.680	
						CULTURA, RECREERE SI RELIGIE		85.300	134.300	93.015	93.015	93.015		75.643
01						CHELTUIELI CURENTE		85.300	134.300	93.015	93.015	93.015		75.643
20						TITLUL II BUNURI SI SERVICII		75.300	124.300	84.888	84.888	84.888		67.516
20		01				Bunuri si servicii		32.300	71.300	45.165	45.165	45.165		45.165
20		01	02			Materiale pentru curatenie		2.000	3.000	2.593	2.593	2.593		2.593

						Pag. 9 - lei-								
Capi- tol	Sub- capi- tol	Pa- ra- graf	Gru- pa / Titlu	Ar- ti- col	Ali- ne- at	Denumire indicator	Credite de angajament	Credite bugetare		Angajamente bugetare	Angajamente legale	Plati efectuate	Angajamente legale de platit	Cheltuieli efective
								initiale	definitive					
A						B	1	2	3	4	5	6	7=5-6	8
6802			20	01	03	Incalzit, iluminat si forta motrica		17.500	17.500	12.434	12.434	12.434		12.434
			20	01	04	Apa, canal si salubritate		800	800	594	594	594		594
			20	01	30	Alte bunuri si servicii pentru intretinere si functionare		12.000	50.000	29.544	29.544	29.544		29.544
			20	02		Reparatii curente		32.000	32.000	21.477	21.477	21.477		21.477
			20	05		Bunuri de natura obiectelor de inventar		10.000	20.000	17.372	17.372	17.372		
			20	05	30	Alte obiecte de inventar		10.000	20.000	17.372	17.372	17.372		
			20	30		Alte cheltuieli		1.000	1.000	874	874	874		874
			20	30	03	Prime de asigurare non-viata		1.000	1.000	874	874	874		874
			59			TITLUL XI ALTE CHELTUIELI		10.000	10.000	8.127	8.127	8.127		8.127
			59	11		Asociatii si fundatii		10.000	10.000	8.127	8.127	8.127		8.127
						ASIGURARI SI ASISTENTA SOCIALA		309.000	309.000	280.351	280.351	280.351		280.351
				01		CHELTUIELI CURENTE		309.000	309.000	280.351	280.351	280.351		280.351
			57			TITLUL VIII ASISTENTA SOCIALA		309.000	309.000	280.351	280.351	280.351		280.351
			57	02		Ajutoare sociale		309.000	309.000	280.351	280.351	280.351		280.351
7000	02				57 02 01 Ajutoare sociale in numerar		309.000	309.000	280.351	280.351	280.351		280.351	
7002						Partea IV-a SERVICII SI DEZVOLTARE PUBLICA, LOCUINTE, MEDIU SI APE		329.540	374.540	281.081	281.081	281.081		279.682
						LOCUINTE, SERVICII SI DEZVOLTARE PUBLICA		212.340	235.340	150.817	150.817	150.817		149.418
				01		CHELTUIELI CURENTE		212.340	235.340	150.817	150.817	150.817		149.418
			10			TITLUL I CHELTUIELI DE PERSONAL		80.000	80.000	60.045	60.045	60.045		58.646
			10	01		Cheltuieli salariale in bani		64.400	64.400	49.172	49.172	49.172		47.878
			10	01	01	Salarii de baza		64.400	64.400	49.172	49.172	49.172		47.878
			10	03		Contributii		15.600	15.600	10.873	10.873	10.873		10.768
			10	03	01	Contributii de asigurari sociale de stat		10.800	10.800	7.766	7.766	7.766		7.561
			10	03	02	Contributii de asigurari de somaj		400	400	242	242	242		235
			10	03	03	Contributii de asigurari sociale de								


Pag. 10 - lei-															
Capi- tol	Sub- capi- tol	Pa- ra- graf	Gru- pa / Titlu	Ar- ti- col	Ali- ne- at	Denumire indicator	Credite de angajament	Credite bugetare		Angajamente bugetare	Angajamente legale	Plati efectuate	Angajamente legale de platit	Cheltuieli efective	
								initiale	definitive						
A						B	1	2	3	4	5	6	7=5-6	8	
7402				10	03	04	sanatate		3.600	3.600	2.558	2.558	2.558		2.491
				10	03	06	Contributii de asigurari pentru accidente de munca si boli profesionale		120	120	76	76	76		74
							Contributii pentru concedii si indemnizatii		680	680	231	231	231		407
				20			TITLUL II BUNURI SI SERVICII		132.340	155.340	90.772	90.772	90.772		90.772
				20	01		Bunuri si servicii		102.000	122.500	83.483	83.483	83.483		83.483
				20	01	01	Furnituri de birou		2.000	2.000	1.130	1.130	1.130		1.130
				20	01	03	Incalzit, iluminat si forta motrica		48.000	48.000	33.557	33.557	33.557		33.557
				20	01	05	Carburanti si lubrifianti		20.000	20.000	9.471	9.471	9.471		9.471
				20	01	30	Alte bunuri si servicii pentru intretinere si functionare		32.000	52.500	39.325	39.325	39.325		39.325
				20	02		Reparatii curente		25.000	25.000	66	66	66		66
				20	19		Contributii ale administratiei publice locale la realizarea unor lucrari si servicii de interes public local, in baza unor conventii sau contracte de asociere		3.340	3.340	3.335	3.335	3.335		3.335
				20	25		Cheltuieli judiciare si extrajudiciare derivate din actiuni in reprezentarea intereselor statului, potrivit dispozitiilor legale			1.500	1.500	1.500	1.500		1.500
				20	30		Alte cheltuieli		2.000	3.000	2.388	2.388	2.388		2.388
				20	30	03	Prime de asigurare non-viata		2.000	2.000	1.388	1.388	1.388		1.388
				20	30	04	Chirii			1.000	1.000	1.000	1.000		1.000
							PROTECTIA MEDIULUI		117.200	139.200	130.264	130.264	130.264		130.264
				01			CHELTUIELI CURENTE		117.200	139.200	130.264	130.264	130.264		130.264
				20			TITLUL II BUNURI SI SERVICII		117.200	139.200	130.264	130.264	130.264		130.264
				20	01		Bunuri si servicii		112.000	134.000	125.129	125.129	125.129		125.129



						Pag. 11 - lei-								
Capi- tol	Sub- capi- tol	Pa- ra- graf	Gru- pa / Titlu	Ar- ti- col	Ali- ne- at	Denumire indicator	Credite de angajament	Credite bugetare		Angajamente bugetare	Angajamente legale	Plati efectuate	Angajamente legale de platit	Cheltuieli efective
								initiale	definitive					
A						B	1	2	3	4	5	6	7=5-6	8
8000 02 8302				20 01 04		Apa, canal si salubritate		112.000	134.000	125.129	125.129	125.129		125.129
						20 19	Contributii ale administratiei publice locale la realizarea unor lucrari si servicii de interes public local, in baza unor conventii sau contracte de asociere	5.200	5.200	5.135	5.135	5.135	5.135	
						8000 02	Partea V-a ACTIUNI ECONOMICE	8.400	168.400	124.124	124.124	124.124	124.124	
						8302	AGRICULTURA, SILVICULTURA, SI VANATOARE		7.000	7.000	7.000	7.000	7.000	
						01	CHELTUIELI CURENTE		7.000	7.000	7.000	7.000	7.000	
						20	TITLUL II BUNURI SI SERVICII		7.000	7.000	7.000	7.000	7.000	
						20 01	Bunuri si servicii		7.000	7.000	7.000	7.000	7.000	
						20 01 30	Alte bunuri si servicii pentru intretinere si functionare		7.000	7.000	7.000	7.000	7.000	
						8402	TRANSPORTURI	5.000	107.000	63.257	63.257	63.257	63.257	
						01	CHELTUIELI CURENTE	5.000	107.000	63.257	63.257	63.257	63.257	
8702				20 01 30		TITLUL II BUNURI SI SERVICII	5.000	107.000	63.257	63.257	63.257	63.257	63.257	
						20 01	Bunuri si servicii	5.000	15.000	14.490	14.490	14.490	14.490	
						20 01 30	Alte bunuri si servicii pentru intretinere si functionare	5.000	15.000	14.490	14.490	14.490	14.490	
						20 02	Reparatii curente		92.000	48.767	48.767	48.767	48.767	
						8702	ALTE ACTIUNI ECONOMICE	3.400	54.400	53.867	53.867	53.867	53.867	
						01	CHELTUIELI CURENTE	3.400	54.400	53.867	53.867	53.867	53.867	
						20	TITLUL II BUNURI SI SERVICII	3.400	54.400	53.867	53.867	53.867	53.867	
						20 01	Bunuri si servicii		51.000	50.532	50.532	50.532	50.532	
						20 01 30	Alte bunuri si servicii pentru intretinere si functionare		51.000	50.532	50.532	50.532	50.532	
						20 19	Contributii ale administratiei publice locale la realizarea unor lucrari si							

Pag. 12 - lei-															
Capi- tol	Sub- capi- tol	Pa- ra- graf	Gru- pa / Titlu	Ar- ti- col	Ali- ne- at	Denumire indicator	Credite de angajament	Credite bugetare		Angajamente bugetare	Angajamente legale		Plati efectuate	Angajamente legale de platit	Cheltuieli efective
								initiale	definitive						
A						B	1	2	3	4		5	6	7=5-6	8
9902 96						servicii de interes public local, in baza unor conventii sau contracte de asociere excedent/deficit sect funct		3.400	3.400	3.335		3.335	3.335 1.249.554		3.335

Conducatorul institutiei,


Conducatorul compartimentului  
financiar-contabil



**CONTUL DE EXECUTIE AL BUGETULUI LOCAL - VENITURI**  
**SECTIUNEA DE DEZVOLTARE**  
**31.12.2016**

Pag. 1 -lei-

Capi- tol	Sub- capi- tol	Pa- ra- graf	Gru- pa / Titlu	Ar- ti- col	Ali- ne- at	Denumire indicator	Prevederi bugetare initiale	Prevederi bugetare definitive	Drepturi constatate			Incasari realizate	Stingeri pe alte cai decat incasari	Drepturi constatate de incasat
									Total, din care:	din anii precedenti	din anul curent			
A						B	1	2	3=4+5	4	5	6	7	8=3-6-7
0001	02					TOTAL VENITURI-BUGET LOCAL	13.427.240	13.822.740	5.715.967		5.715.967	5.715.967		
0002						I. VENITURI CURENTE	692.260	957.760	370.288		370.288	370.288		
2900						C. VENITURI NEFISCALE	692.260	957.760	370.288		370.288	370.288		
3300						C2. VANZARI DE BUNURI SI SERVICII	692.260	957.760	370.288		370.288	370.288		
3702						TRANSFERURI VOLUNTARE, ALTELE DECAT SUBVENTIILE	692.260	957.760	370.288		370.288	370.288		
	04					Varsaminte din sectiunea de functionare	692.260	957.760	370.288		370.288	370.288		
3900	02					II. VENITURI DIN CAPITAL		130.000	130.000		130.000	130.000		
3902						VENITURI DIN VALORIFICAREA UNOR BUNURI		130.000	130.000		130.000	130.000		
	07					Venituri din vanzarea unor bunuri aparținind domeniului privat al statului sau al unitatilor administrativ- teritoriale		130.000	130.000		130.000	130.000		
4100	02					IV. SUBVENTII	10.111.000	10.111.000	5.215.679		5.215.679	5.215.679		
4200						SUBVENTII DE LA ALTE NIVELE ALE ADMINISTRATIEI PUBLICE	10.111.000	10.111.000	5.215.679		5.215.679	5.215.679		
4202						SUBVENTII DE LA BUGETUL DE STAT	10.111.000	9.236.340	5.215.679		5.215.679	5.215.679		
	20					Subventii de la bugetul de stat catre bugetele locale necesare sustinerii derularii proiectelor finantate din fonduri externe nerambursabile(FEN) postaderare	874.660							
	65					Finantarea Programului National de Dezvoltare Locala	9.236.340	9.236.340	5.215.679		5.215.679	5.215.679		
4302						SUBVENTII DE LA ALTE ADMINISTRATII		874.660						
	31					Sume alocate din bugetul AFIR, pentru								

Capi- tol	Sub- capi- tol	Pa- ra- graf	Gru- pa / Titlu	Ar- ti- col	Ali- ne- at	Denumire indicator	Prevederi bugetare initiale	Prevederi bugetare definitive	Drepturi constatate			Incasari realizate	Stingeri pe alte cai decat incasari	Drepturi constatate de incasat
									Total, din care:	din anii precedenti	din anul curent			
A						B	1	2	3=4+5	4	5	6	7	8=3-6-7
4302	31					sustinerea proiectelor din PNDR 2014-2020		874.660						
4502						SUME PRIMITE DE LA UE/ALTI DONATORI IN CONTUL PLATILOR EFECTUATE SI PREFINANTARI	2.623.980							
	04					Fondul European Agicol de Dezvoltare Rurala	2.623.980							
				01		Sume primite in contul platilor efectuate in anul curent	2.623.980							
4802						SUME PRIMITE DE LA UE/ALTI DONATORI IN CONTUL PLATILOR EFECTUATE SI AFERENTE CADRULUI FINANCIAR 2014-2020		2.623.980						
	04					Fondul European Agricol de Dezvoltare Rurala (FEADR)		2.623.980						
				01		Sume primite in contul platilor efectuate in anul curent		2.623.980						



## TOTAL JUDET

CONTUL DE EXECUTIE AL BUGETULUI LOCAL - CHELTUIELI  
SECTIUNEA DE DEZVOLTARE  
31.12.2016

Pag. 1 - lei-

Capi- tol	Sub- capi- tol	Pa- ra- graf	Gru- pa / Titlu	Ar- ti- col	Ali- ne- at	Denumire indicator	Credite de angajament	Credite bugetare		Angajamente bugetare	Angajamente legale	Plati efectuate	Angajamente legale de platit	Cheltuieli efective
								initiale	definitive					
A						B	1	2	3	4	5	6	7=5-6	8
5002						TOTAL CHELTUIELI	5.275.060	15.176.560	16.534.760	7.172.197	7.172.197	7.172.197		1.173.113
01						CHELTUIELI CURENTE	5.275.060	5.275.060	5.275.060	706.169	706.169	706.169		
56						TITLUL VIII PROIECTE CU FINANTARE DIN FONDURI EXTERNE NERAMBURSABILE (FEN)								
56 04						POSTADERARE		5.275.060						
56 04						Programe din Fondul European Agricol de Dezvoltare Rurala (FEADR)		5.275.060						
56 04 01						Finantarea nationala		874.660						
56 04 02						Finantarea externa nerambursabila		4.373.300						
56 04 03						Cheltuieli neeligibile		27.100						
58						TITLUL X PROIECTE CU FINANTARE DIN FONDURI EXTERNE NERAMBURSABILE								
58 04						CADRULUI FINANCIAR 2014-2020	5.275.060	5.275.060	706.169	706.169	706.169			
58 04						Programe din Fondul European Agricol de Dezvoltare Rurala (FEADR)	5.275.060	5.275.060	706.169	706.169	706.169			
58 04 01						Finantarea nationala	874.660	874.660	114.558	114.558	114.558			
58 04 02						Finantarea externa nerambursabila	4.373.300	4.373.300	590.065	590.065	590.065			
58 04 03						Cheltuieli neeligibile	27.100	27.100	1.546	1.546	1.546			
70						CHELTUIELI DE CAPITAL		9.901.500	11.259.700	6.466.028	6.466.028	6.466.028		1.173.113
71						TITLUL XIII ACTIVE NEFINANCIARE		9.901.500	11.259.700	6.466.028	6.466.028	6.466.028		1.173.113
71 01						Active fixe		9.781.500	11.104.700	6.340.574	6.340.574	6.340.574		1.147.649
71 01 01						Constructii		9.700.250	10.208.250	5.694.648	5.694.648	5.694.648		569.272
71 01 02						Masini, echipamente si mijloace de transport			225.000	175.851	175.851	175.851		263.715
71 01 03						Mobilier, aparatura birotica si alte active corporale			235.400	220.503	220.503	220.503		85.223
71 01 30						Alte active fixe (inclusiv reparatii capitale)		81.250	436.050	249.572	249.572	249.572		229.439

Capi- tol	Sub- capi- tol	Pa- ra- graf	Gru- pa / Titlu	Ar- ti- col	Ali- ne- at	Denumire indicator	Credite de angajament	Credite bugetare		Angajamente bugetare	Angajamente legale	Plati efectuate	Angajamente legale de platit	Cheltuieli efective
								initiale	definitive					
A						B	1	2	3	4	5	6	7=5-6	8
			71	03		Reparatii capitale aferente activelor fixe		120.000	155.000	125.454	125.454	125.454		25.464
5100	02					Partea I-a SERVICII PUBLICE GENERALE		10.000	316.400	297.952	297.952	297.952		285.803
5102						AUTORITATI PUBLICE SI ACTIUNI EXTERNE		10.000	316.400	297.952	297.952	297.952		285.803
			70			CHELTUIELI DE CAPITAL		10.000	316.400	297.952	297.952	297.952		285.803
			71			TITLUL XIII ACTIVE NEFINANCIARE		10.000	316.400	297.952	297.952	297.952		285.803
			71	01		Active fixe		10.000	316.400	297.952	297.952	297.952		285.803
			71	01	01	Constructii		10.000	80.000	76.849	76.849	76.849		218.980
			71	01	02	Masini, echipamente si mijloace de transport								49.692
			71	01	03	Mobilier, aparatura birotica si alte active corporale			235.400	220.503	220.503	220.503		15.486
			71	01	30	Alte active fixe (inclusiv reparatii capitale)			1.000	600	600	600		1.645
6000	02					Partea II-a APARARE, ORDINE PUBLICA SI SIGURANTA NATIONALA								44.821
6102						ORDINE PUBLICA SI SIGURANTA NATIONALA								44.821
			70			CHELTUIELI DE CAPITAL								44.821
			71			TITLUL XIII ACTIVE NEFINANCIARE								44.821
			71	01		Active fixe								44.821
			71	01	02	Masini, echipamente si mijloace de transport								44.821
6500	02					Partea III-a CHELTUIELI SOCIAL-CULTURALE		57.000	184.500	142.783	142.783	142.783		353.036
6502						INVATAMANT			35.000	25.464	25.464	25.464		31.492
			70			CHELTUIELI DE CAPITAL			35.000	25.464	25.464	25.464		31.492
			71			TITLUL XIII ACTIVE NEFINANCIARE			35.000	25.464	25.464	25.464		31.492
			71	01		Active fixe								6.028
			71	01	02	Masini, echipamente si mijloace de								

Capi- tol	Sub- capi- tol	Pa- ra- graf	Gru- pa / Titlu	Ar- ti- col	Ali- ne- at	Denumire indicator	Credite de angajament	Credite bugetare		Angajamente bugetare	Angajamente legale	Plati efectuate	Angajamente legale de platit	Cheltuieli efective	
								initiale	definitive						
A						B	1	2	3	4	5	6	7=5-6	8	
6602				71	01	03	transport							3.744	
							Mobilier, aparatura birotica si alte active corporale							2.284	
				71		03	Reparatii capitale aferente activelor fixe			35.000	25.464	25.464	25.464	25.464	
							SANATATE							196.461	
				70			CHELTUIELI DE CAPITAL							196.461	
6702				71			TITLUL XIII ACTIVE NEFINANCIARE							196.461	
				71		01	Active fixe							196.461	
				71		01	01	Constructii						196.461	
							CULTURA, RECREERE SI RELIGIE	57.000	149.500	117.319	117.319	117.319		125.083	
				70			CHELTUIELI DE CAPITAL	57.000	149.500	117.319	117.319	117.319		125.083	
				71			TITLUL XIII ACTIVE NEFINANCIARE	57.000	149.500	117.319	117.319	117.319		125.083	
				71		01	Active fixe	57.000	149.500	117.319	117.319	117.319		125.083	
				71		01	01	Constructii	57.000	119.500	102.319	102.319	102.319		71.585
				71		01	02	Masini, echipamente si mijloace de transport							10.642
				71		01	03	Mobilier, aparatura birotica si alte active corporale							37.364
7000	02		71		01	30	Alte active fixe (inclusiv reparatii capitale)			30.000	15.000	15.000	15.000	5.492	
							Partea IV-a SERVICII SI DEZVOLTARE PUBLICA, LOCUINTE, MEDIU SI APE	9.834.500	10.602.800	5.881.898	5.881.898	5.881.898		282.132	
7002							LOCUINTE, SERVICII SI DEZVOLTARE PUBLICA	2.465.470	3.061.520	2.335.422	2.335.422	2.335.422		282.132	
				70			CHELTUIELI DE CAPITAL	2.465.470	3.061.520	2.335.422	2.335.422	2.335.422		282.132	
				71			TITLUL XIII ACTIVE NEFINANCIARE	2.465.470	3.061.520	2.335.422	2.335.422	2.335.422		282.132	
				71		01	Active fixe	2.345.470	2.941.520	2.235.432	2.235.432	2.235.432		282.132	
				71		01	01	Constructii	2.264.220	2.430.720	1.943.981	1.943.981	1.943.981		28.000

Capi- tol	Sub- capi- tol	Pa- ra- graf	Gru- pa / Titlu	Ar- ti- col	Ali- ne- at	Denumire indicator	Credite de angajament	Credite bugetare		Angajamente bugetare	Angajamente legale	Plati efectuate	Angajamente legale de platit	Cheltuieli efective
								initiale	definitive					
A						B	1	2	3	4	5	6	7=5-6	8
7402			71	01	02	Masini, echipamente si mijloace de transport			225.000	175.851	175.851	175.851		154.816
			71	01	03	Mobilier, aparatura birotica si alte active corporale								311
			71	01	30	Alte active fixe (inclusiv reparatii capitale)		81.250	285.800	115.600	115.600	115.600		99.005
			71	03		Reparatii capitale aferente activelor fixe		120.000	120.000	99.990	99.990	99.990		
						PROTECTIA MEDIULUI		7.369.030	7.541.280	3.546.476	3.546.476	3.546.476		
			70			CHELTUIELI DE CAPITAL		7.369.030	7.541.280	3.546.476	3.546.476	3.546.476		
			71			TITLUL XIII ACTIVE NEFINANCIARE		7.369.030	7.541.280	3.546.476	3.546.476	3.546.476		
			71	01		Active fixe		7.369.030	7.541.280	3.546.476	3.546.476	3.546.476		
			71	01	01	Constructii		7.369.030	7.516.030	3.521.226	3.521.226	3.521.226		
			71	01	30	Alte active fixe (inclusiv reparatii capitale)			25.250	25.250	25.250	25.250		
8000	02				Partea V-a ACTIUNI ECONOMICE	5.275.060	5.275.060	5.431.060	849.564	849.564	849.564		207.321	
8302					AGRICULTURA, SILVICULTURA, SI VANATOARE			83.000	82.572	82.572	82.572		80.692	
			70		CHELTUIELI DE CAPITAL			83.000	82.572	82.572	82.572		80.692	
			71		TITLUL XIII ACTIVE NEFINANCIARE			83.000	82.572	82.572	82.572		80.692	
			71	01	Active fixe			83.000	82.572	82.572	82.572		80.692	
			71	01	03	Mobilier, aparatura birotica si alte active corporale								1.756
			71	01	30	Alte active fixe (inclusiv reparatii capitale)			83.000	82.572	82.572	82.572		78.936
8402					TRANSPORTURI	5.275.060	5.275.060	5.348.060	766.992	766.992	766.992		106.493	
			01		CHELTUIELI CURENTE	5.275.060	5.275.060	5.275.060	706.169	706.169	706.169			
			56		TITLUL VIII PROIECTE CU FINANTARE DIN									



						Pag. 5		- lei-						
Capi- tol	Sub- capi- tol	Pa- ra- graf	Gru- pa / Titlu	Ar- ti- col	Ali- ne- at	Denumire indicator	Credite de angajament	Credite bugetare		Angajamente bugetare	Angajamente legale	Plati efectuate	Angajamente legale de platit	Cheltuieli efective
								initiale	definitive					
A						B	1	2	3	4	5	6	7=5-6	8
8702						FONDURI EXTERNE NERAMBURSABILE (FEN)								
						POSTADERARE		5.275.060						
			56	04		Programe din Fondul European Agricol de Dezvoltare Rurala (FEADR)		5.275.060						
			56	04	01	Finantarea nationala		874.660						
			56	04	02	Finantarea externa nerambursabila		4.373.300						
			56	04	03	Cheltuieli neeligibile		27.100						
			58			TITLUL X PROIECTE CU FINANTARE DIN FONDURI EXTERNE NERAMBURSABILE								
						CADRULUI FINANCIAR 2014-2020	5.275.060		5.275.060	706.169	706.169	706.169		
			58	04		Programe din Fondul European Agricol de Dezvoltare Rurala (FEADR)	5.275.060		5.275.060	706.169	706.169	706.169		
			58	04	01	Finantarea nationala	874.660		874.660	114.558	114.558	114.558		
			58	04	02	Finantarea externa nerambursabila	4.373.300		4.373.300	590.065	590.065	590.065		
			58	04	03	Cheltuieli neeligibile	27.100		27.100	1.546	1.546	1.546		
			70			CHELTUIELI DE CAPITAL			73.000	60.823	60.823	60.823		106.493
			71			TITLUL XIII ACTIVE NEFINANCIARE			73.000	60.823	60.823	60.823		106.493
			71	01		Active fixe			73.000	60.823	60.823	60.823		106.493
			71	01	01	Constructii			62.000	50.273	50.273	50.273		50.273
			71	01	03	Mobilier, aparatura birotica si alte active corporale								21.434
			71	01	30	Alte active fixe (inclusiv reparatii capitale)			11.000	10.550	10.550	10.550		34.786
						ALTE ACTIUNI ECONOMICE								20.136
			70			CHELTUIELI DE CAPITAL								20.136
			71			TITLUL XIII ACTIVE NEFINANCIARE								20.136
			71	01		Active fixe								20.136
			71	01	01	Constructii								3.973

Pag. 6 - lei-														
Capi- tol	Sub- capi- tol	Pa- ra- graf	Gru- pa / Titlu	Ar- ti- col	Ali- ne- at	Denumire indicator	Credite de angajament	Credite bugetare		Angajamente bugetare	Angajamente legale	Plati efectuate	Angajamente legale de platit	Cheltuieli efective
								initiale	definitive					
A						B	1	2	3	4	5	6	7=5-6	8
71 01 03						Mobilier, aparatura birotica si alte active corporale								6.588
71 01 30						Alte active fixe (inclusiv reparatii capitale)								9.575
9902 97						excedent/deficit sect dezv		-1.749.320	-2.712.020			-1.456.230		

Conducatorul institutiei,


Conducatorul compartimentului  
financiar-contabil

